



# Τροχόσπιτα Χατζής

Εμπόριο - Service - Ανταλλακτικά  
Είδη Κάμπινγκ

 **23920 71234**  **6942 588159**

Αερογέφυρα Νέο Ρύσιο - Θέρμη

NEO

DOMETIC

Pasakaleris  
Partner



Βλέποντας το λογότυπο Pasakaleris Partner σε κάποιον συνεργάτη μας σημαίνει ότι απολαμβάνετε την πλήρη υποστήριξη σε προϊόντα, υπηρεσίες και εγγύηση 5 χρόνια σε

5ετής  
εγγύηση

ανταλλακτικών  
σε κλιματιστικά &  
μετακινητές  
Truma μόνο από  
πιστοποιημένους  
συνεργάτες

### Σκηνή οροφής TRT120E 2 ατόμων

Η σκηνή οροφής TRT120E κυκλοφόρησε για πρώτη φορά στην αυστραλιανή αγορά το 2020.

Μετά από απαιτητικές δοκιμές σε πραγματικές δύσκολες συνθήκες, έφτασε τώρα και στην ευρωπαϊκή αγορά.

Η σκηνή οροφής Dometic TRT120E αναπτύχθηκε ειδικά για ενεργούς λάτρεις της περιπέτειας. Προσφέρει εξαιρετική άνεση κατά τη διάρκεια της νύχτας για κάθε υπαίθρια διαμονή.

Το στρώμα αφρού υψηλής πυκνότητας πάχους 5 cm είναι αρκετά μεγάλο για να προσφέρει έναν άνετο ύπνο για δύο άτομα.

Η σκηνή οροφής TRT120E είναι κατασκευασμένη για εξωτερική χρήση, κατάλληλη για ταξίδια μεγάλων αποστάσεων και μπορεί να χρησιμοποιηθεί όλο το χρόνο.

Η TRT120E γίνεται ακόμα πιο στιβαρή χάρη στο ανθεκτικό εξωτερικό κάλυμμα από αδιάβροχο PVC με συντελεστή προστασίας UV 50+.

Αυτό σημαίνει ότι η σκηνή οροφής είναι καλά εξοπλισμένη για κάθε περιπέτεια.

Τα παράθυρα με ενσωματωμένες σήτες επιτρέπουν άφθονο φρέσκο αέρα στη σκηνή και διασφαλίζουν ότι τα έντομα παραμένουν έξω.

Παρά τη στιβαρή κατασκευή η TRT120E είναι εκπληκτικά ελαφριά με πλαίσιο αλουμινίου.

Χάρη στη δυνατότητα σύνδεσης 12 volt και στο τηλεχειριστήριο μπορεί να ανοίξει εντός λεπτού.

Μέγεθος κρεβατιού (Μ x Π): 2180 x 1320 mm

Μέγεθος ανοιχτή (Μ x Π x Υ) : 2180 x 1320 x 1150 mm

Μέγεθος συσκευασίας: 2290 x 1440 x 320 mm

Χρώμα: πράσινο Βάρος: 53 kg

### Πλεονεκτήματα προϊόντος:

- Στρώμα αφρού υψηλής πυκνότητας 5 cm - αρκετά μεγάλο για δύο άτομα
- Ανοίγει σε λιγότερο από ένα λεπτό με τηλεχειριστήριο που παρέχεται στα στάνταρ
- Οι ενσωματωμένες σήτες εξασφαλίζουν καλή ροή αέρα μέσα στη σκηνή και κρατούν τα έντομα έξω
- Ελαφριά τηλεσκοπική σκάλα αλουμινίου
- Κάλυμμα σκηνής PVC βαρέως τύπου
- Αδιάβροχο ύφασμα δύο στρώσεων (UPF 50+)
- Ελαφρύς σκελετός σκηνής από αλουμινίου

15060 2.499,00

Έχουμε την δυνατότητα να σας προτείνουμε σκηνές οροφής από περισσότερες εταιρίες που εντάχθηκαν στο πρόγραμμα εισαγωγής μας.

κλιματιστικά και μετακινητές - Mover Truma όπως και πολλά ακόμη προνόμια.



### Pasakaleris BEST PRICES

Αυτό το λογότυπο στα προϊόντα του καταλόγου μας και της ιστοσελίδα μας είναι τιμολογημένα με ειδική προνομιακή τιμή. Αναζητήστε τα και στους συνεργάτες μας όλο το 2022.

### Στοιχεία έκδοσης

Pasakaleris  
7 χμ Δράμας - Καβάλας  
66100 Χωριστή  
Ελλάδα  
Τηλ. +30 25210 43060  
E-Mail: info@pasakaleris.com  
Αρμόδια δικαστήρια: Δράμας  
Υπεύθυνος εταιρίας:  
Πασακαλέρης Σταύρος

Όλα τα στοιχεία καθώς επίσης και τα τεχνικά χαρακτηριστικά των προϊόντων έχουν εκτυπωθεί με βάση τον Δεκέμβριο του 2021. Τεχνικές αλλαγές σε σχήμα, χρώμα, εξαρτήματα, όπως και οι τιμές κάθε προϊόντος μεμονωμένα είναι δυνατόν να αλλάξουν. Ο συνεργάτης της Pasakaleris είναι ελεύθερος να αποφασίσει για την τελική τιμή πώλησης των προϊόντων.

Οι τιμές που αναγράφονται στον κατάλογο είναι ενδεικτικές λιανικής συμπεριλαμβανομένου του ΦΠΑ 24% σε ευρώ και αναφέρονται για ενημερωτικό σκοπό.

## Τρόποι επικοινωνίας



Τηλεφωνικό Κέντρο:

**25210 43060**

ή με Fax στο: **25210 43061**



Στο internet με ένα κλικ:

**www.pasakaleris.com**

ή με Email: **info@pasakaleris.com**



Ταχυδρομικώς σε Pasakaleris:

**66100 Χωριστή**

**7ο χμ Δράμας - Καβάλας**



Στο Δίκτυο Συνεργατών

**Ελλάδος & Βουλγαρίας**

Πληροφορίες θα βρείτε στο internet



Γίνετε μέλη στο facebook, κάντε like και κερδίστε δώρα και προσφορές  
**www.facebook.com/PasakalerisCom**



Ακολουθήστε μας στο twitter για να ενημερώνεστε άμεσα  
**www.twitter.com/Pasakaleris**



Δείτε μας στο youtube, νέα προϊόντα, τρόποι λειτουργίας και πολλά ακόμη  
**www.youtube.com/Pasakaleris**



Αγαπητοί κατασκηνωτές,  
δυστυχώς και το 2022 συνεχίζουμε να βρισκόμαστε στην πανδημία του κορονοϊού και ευχόμαστε να επιστρέψουμε σύντομα στην κανονικότητα.

Παρότι την πανδημία βλέπουμε ότι όλο και περισσότερα άτομα και κυρίως νέοι επιλέγουν τις διακοπές τους στο κάμπινγκ και αυτό μας χαροποιεί ιδιαίτερα.

Επισκέπτομαι πάρα πολλά κάμπινγκ στην Ελλάδα αλλά και στο εξωτερικό και διαπιστώνω ότι το κάμπινγκ είναι τρόπος ζωής και αγάπη προς τη φύση.

Για άλλη μία χρονιά είμαστε χαρούμενοι που μπορέσαμε να εκδώσουμε το νέο μας κατάλογο με περισσότερες σελίδες και σε δύο γλώσσες την Ελληνική και τη βουλγαρική.

Είμαστε η μόνη εταιρεία στα Βαλκάνια η οποία εισάγει απευθείας από 50 κατασκευαστές και πάνω και διαθέτουμε τα προϊόντα μας αλλά και τις υπηρεσίες μας σε πολλές χώρες.

Έχουμε την αποκλειστική διάθεση και το service πολλών κατασκευαστών και κάθε χρονιά απευθύνονται περισσότεροι σε μας για να τους αντιπροσωπεύσουμε.

Ο κατάλογος μας πλέον αριθμεί 64 σελίδες και με πολλά νέα προϊόντα.

Τα προϊόντα είναι επιλεγμένα ένα προς ένα από εμάς για την καλή λειτουργία αλλά και την ποιότητά τους, διατίθενται από το δίκτυο συνεργατών μας και παρέχουμε επίσης και το service τους.

Το δίκτυό μας ενημερώνεται συνεχώς με τα τελευταία νέα αλλά και με τεχνικά σεμινάρια που διοργανώνουμε.

Θα ήθελα τέλος να σας ευχηθώ να περάσουμε όλοι μας όμορφες στιγμές με τους δικούς μας ανθρώπους, να έρθουμε πιο κοντά στη φύση και στις ομορφιές κάνοντας κάμπινγκ με σκηνή, τροχόσπιτο ή αυτοκινούμενο.

Το πρώτο όμως ταξίδι που θα κάνετε οι περισσότεροι για το 2022 είναι το ταξίδι στον κατάλόγο μας και με κάνει ιδιαίτερα χαρούμενο για μία ακόμη χρονιά.

Σας εύχομαι καλές και ασφαλείς εξορμήσεις

Πασακαλέρης Σταύρος



**Κουπόνι Δώρου**



**75,00 €**

Κωδικός: YJS6589958T  
[www.pasakaleris.com](http://www.pasakaleris.com)

Το κουπόνι ισχύει μόνο για μία φορά και δεν επιστρέφεται σε χρήματα. Ισχύει για (2) δύο έτη από την αγορά του κουπονιού.  
Pasakaleris  
7 χμ Αράμπος-Καβάλας  
66100 Χλωροπήλη  
Τηλ. 2521043060

Ημερομηνία Υπογραφή

### Το καλύτερο δώρο

Αγοράστε ένα κουπόνι δώρου από την Pasakaleris ή από τους συνεργάτες της, επιλέξτε την αξία που εσείς επιθυμείτε και δωρίστε το σε φίλους και σε αγαπημένα σας πρόσωπα τα οποία μπορούν να το εξαργυρώσουν όπως επιθυμούν.

Ένα δώρο που σίγουρα θα τους εντυπωσιάσει αλλά και θα τους ικανοποιήσει.

Μπορείτε να επιλέξετε το ποσό που εσείς θέλετε έως και 100,00 ευρώ. Ισχύει για 2 χρόνια.

**Παρουσίαση** 02 - 03

Επικοινωνία | Προνόμια

**Σκηνές** 04 - 18

Σκηνές | Τέντες | Σκελετοί | Αξεσουάρ

**Έπιπλα** 19 - 20

Καρέκλες | Τραπέζια

**Υγραέριο** 21 - 28

Θερμάνσεις | Θερμοσίφωνες | Ρυθμιστές

**Υδρευση & Υγιεινή** 29 - 36

Αντλίες | Βρύσες | Μπιτόνια | Χημικές

**Ηλεκτρικά** 37 - 39

Φωτοβολταϊκά | Πρίζες | Φις | Συσκευές

**Ψύξη** 40 - 44

Ψυγεία | Κλιματιστικά | Εξαρτήματα

**Τεχνικά** 45 - 59

Καπάκια Οροφής | Σκαλοπάτια | Βραχίονες

**Τρέιλερ** 60 - 63

Μπαγκαζιέρες | Αξεσουάρ | Camp-let

**Pas Card Club ΔΩΡΕΑΝ!**  
Προσωπική κάρτα μελους  
με πολλά προνόμια



Με την εγγραφή σας γίνεστε κάτοχος της κάρτας μέλους Pasakaleris, τα μέλη της οποίας έχουν ιδιαίτερα προνόμια. Χωρίς κόπο ή επιπλέον κόστος συμπληρώνεται την αίτηση σε έναν από τους συνεργάτες μας ή την αποστέλλεται ταχυδρομικώς υπογεγραμμένη σε εμάς.



από **799,<sup>00</sup>**

## Ίρις (Iris)

5 τεμαχίων | Βάθος 240 cm

- Πενταμερής σκηνή τροχοσπίτου
- Ενισχυτικά γείσου με θήκες ενισχυτικών σιδήρων
- Διπλό φιτίλι για την υποδοχή τοποθέτησης γαντζών σκηνής χωρίς βίδες
- Βάθος σκηνής: 240 cm
- Ενισχυμένα φερμουάρ, τα οποία είναι καλυμμένα
- Κατασκευασμένο από υψηλής ποιότητας υλικό Trevira/Polyester, αδιαβροχοποιημένο και από τις δύο πλευρές, ανθεκτικό, με δυνατότητα πλυσίματος

### Μπροστινό τοίχωμα

- Δυνατότητα απόσπασης από την αριστερή πλευρά της οροφής
- Κυκλική είσοδος με πόρτα
- Δυνατότητα εναλλαγής της πόρτας στη δεξιά ή την αριστερή πλευρά
- Εξαερισμός στο αέτωμα

### Πλαϊνά τοιχώματα

- Αφαιρέσιμα από τη δεξιά και την αριστερή πλευρά της οροφής
- Η κάθε πλευρά διαθέτει παράθυρο με σήτα και καπάκι, καθώς και πόρτα εισόδου



**HERZOG**

### Στη συσκευασία περιέχεται

- Ποδιά τροχοσπίτου και κάλυμμα τροχού
- Κουρτίνες για τα παράθυρα της εμπρόσθιας πλευράς με ειδική ανάρτηση
- Καρφιά εδάφους, πασσαλάκια και σχοινί σταθεροποίησης
- Δυνατότητα σταθεροποίησης της σκηνής καθ' όλο το μήκος της

### Μη ξεχάσετε επίσης να παραγγείλετε τον απαραίτητο σκελετό σκηνής!

### Βασικός σκελετός σκηνής

Μεταλλικός με διάμετρο Ø 25 mm, ιδανικός για σκηνή, με τρία κάθετα και τρία οριζόντια. Η συσκευασία δεν περιέχει τα σίδερα μαρκίζας.

20275 219,00



Για επιπλέον ενισχυτικά σίδερα, θα τα βρείτε στην σελίδα 10



Ως τέντα σταθεροποίηση με ιμάντες (αξεσουάρ)



Ως βεράντα

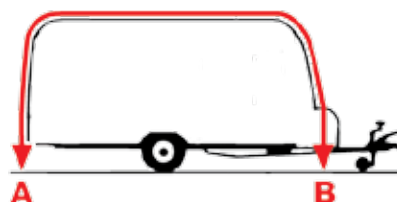


### Ιμάντας σταθεροποίησης Herzig

Ιμάντας για χρήση σε σκηνές Herzig με σύστημα κουμπώματος. Αποτελείται από 2 ιμάντες πλάτους 40 mm, 2 σούστες τεντώματος διαμέτρου 18 mm και από 2 πασσαλούς εδάφους μήκους 38 cm.

18030 74,95

Τύπος	No	Περίμετρος	Κωδικός	Τιμή
Σκηνή τροχοσπίτου Ίρις	04	791 - 830 cm	13120	799,00
Σκηνή τροχοσπίτου Ίρις	05	831 - 870 cm	13121	849,00
Σκηνή τροχοσπίτου Ίρις	06	871 - 910 cm	13122	869,00
Σκηνή τροχοσπίτου Ίρις	07	911 - 950 cm	13123	899,00
Σκηνή τροχοσπίτου Ίρις	08	951 - 990 cm	13124	949,00
Σκηνή τροχοσπίτου Ίρις	09	991 - 1030 cm	13125	1.019,00
Σκηνή τροχοσπίτου Ίρις	10	1031 - 1070 cm	13126	1.049,00



Βρείτε μόνοι σας το μέγεθος της σκηνής σας!  
Για να βρείτε το σωστό μέγεθος της σκηνής σας μετρήστε από το σημείο **A**, έως το σημείο **B**, έχοντας το τροχόσπιτο σας σε επίπεδη επιφάνεια.





από **1.069,<sup>00</sup>**

## Ναυσικά (Nafsika)

5 τεμαχίων | Βάθος 240 cm

- Πενταμερής σκηνή τροχοσπίτου
- Ενισχυτικά γείσου με θήκες ενισχυτικών σιδήρων
- Ενισχυτικά δεσίματα ανέμου σκηνής σε όλα τα παράθυρα
- Διπλό φτίλι για την υποδοχή τοποθέτησης γαντζών σκηνής χωρίς βίδες
- Προσαρμόζεται κατάλληλα και σε αεροδυναμικά τροχόσπια
- Δυνατότητα τεντώματος εσωτερικά και εξωτερικά
- Βάθος σκηνής: 240 cm
- Οροφή: κατασκευασμένη από άριστης ποιότητας υλικό, επικαλυμμένο και από τις δύο πλευρές, με δυνατότητα πλυσίματος
- Ενισχυμένα φερμουάρ, τα οποία είναι καλυμμένα
- Κουρτίνες και καπάκια παραθύρων
- Εξαερισμός στο αέτωμα με δυνατότητα κλεισίματος

### Μπροστινό τοίχωμα

- Με τρία παράθυρα, τα οποία διαθέτουν κουρτίνες και καπάκια
- Διμερής μπροστινός τοίχος αφαιρούμενος από την οροφή με



- δυνατότητα εναλλαγής
- Το μπροστινό τοίχωμα μπορεί να χρησιμοποιηθεί ως βεράντα
- Είσοδος με δυνατότητα τυλίγματος προς τα επάνω

### Πλαϊνό τοίχωμα

- Αφαιρείται από την οροφή
- Διαθέτει σήτα, συσκότιση και καπάκι
- Είσοδος με δυνατότητα τυλίγματος πλαγίως

**Μη ξεχάσετε επίσης να παραγγείλετε τον απαραίτητο σκελετό σκηνής!**

### Σκελετός σκηνής Νο 04 - 07

Διάμετρος σωληνώσεων Ø 25 mm με τρία οριζόντια, τρία κάθετα και σίδερα μαρκίζας. Κατάλληλος για τα μεγέθη σκηνής 04 - 07.

**20380 219,00**

### Σκελετός σκηνής Νο 08 - 14

Διάμετρος σωληνώσεων Ø 25 mm με πέντε οριζόντια, τρία κάθετα και σίδερα μαρκίζας. Κατάλληλος για τα μεγέθη σκηνής 08 - 14.

**20381 269,00**



Μπροστινό και πλαϊνό με καπάκια παραθύρων



Επέκταση δωματίου (ως αξεσουάρ)

Τύπος	Νο	Περίμετρος	Κωδικός	Τιμή
Σκηνή Ναυσικά	04	791 - 830 cm	<b>13090</b>	<b>1.069,00</b>
Σκηνή Ναυσικά	05	831 - 870 cm	<b>13091</b>	<b>1.099,00</b>
Σκηνή Ναυσικά	06	871 - 910 cm	<b>13092</b>	<b>1.139,00</b>
Σκηνή Ναυσικά	07	911 - 950 cm	<b>13093</b>	<b>1.159,00</b>
Σκηνή Ναυσικά	08	951 - 990 cm	<b>13094</b>	<b>1.199,00</b>
Σκηνή Ναυσικά	09	991 - 1030 cm	<b>13095</b>	<b>1.239,00</b>
Σκηνή Ναυσικά	10	1031 - 1070 cm	<b>13096</b>	<b>1.269,00</b>
Σκηνή Ναυσικά	11	1071 - 1110 cm	<b>13097</b>	<b>1.299,00</b>
Σκηνή Ναυσικά	12	1111 - 1150 cm	<b>13098</b>	<b>1.339,00</b>
Σκηνή Ναυσικά	13	1151 - 1190 cm	<b>13099</b>	<b>1.389,00</b>
Σκηνή Ναυσικά	14	1191 - 1230 cm	<b>13100</b>	<b>1.449,00</b>

### Επέκταση δωματίου

Μια πολύ καλή λύση για ένα επιπλέον χώρο ύπνου, αποθήκης, κουζίνας. Προσαρμόζεται εύκολα με συνδετικές βέργες φτιλιών έτσι ώστε το πλαϊνό της σκηνής μπορεί να παραμείνει και να χρησιμοποιηθεί ως διαχωριστικό. Διαθέτει στο μπροστινό τοίχωμα παράθυρο με συσκότιση και επιπλέον στην πλαϊνή πλευρά πόρτα εισόδου που μπορεί

να χρησιμοποιηθεί και ως ανεξάρτητος χώρος φιλοξενίας. Προσαρμόζεται μόνο στη δεξιά μεριά της σκηνής και το μέγεθος του δωματίου είναι 240 x 120 cm. Η επέκταση δωματίου δεν συμπεριλαμβάνεται στην σκηνή Ναυσικά και πρέπει να την παραγγείλετε ξεχωριστά. Στην συσκευασία περιλαμβάνεται και ο σκελετός.

**13103 849,00**



από **1.925,00**



## TARIFA

### TARIFA 240 / 280

Βάθος 240 cm / 280cm

Σκηνή τροχοσπίτου παντός καιρού από την Brand, τα πλαϊνά όπως και τα μπροστινά τοιχώματα αφαιρούνται και μπορεί να χρησιμοποιηθεί και ως τέντα.

Η σκηνή είναι πέντε τεμαχίων, εκτός από το μέγεθος 16 που είναι εννιά τεμαχίων.

Τα μπροστινά μπορούν να αλλάξουν θέση και με αυτόν τον τρόπο μπορεί η είσοδος να τοποθετηθεί αριστερά ή τελείως δεξιά.

Τα πλαϊνά παράθυρα αποτελούνται το μισό από σήτα και το υπόλοιπο μισό διαφανές και έχει επιπλέον καπάκι. Διαθέτει καπάκια παραθύρων που κλείνουν με φερμουάρ.

- **Υλικό οροφής:** Πλαστικό PVC.
- **Υλικό πλαϊνών:** Πλαστικό PVC.
- **Υλικό μπροστινό:** Από ειδικό ύφασμα TenCate.
- **Σκελετός:** Συμπεριλαμβάνεται στην συσκευασία. Σιδερένιος σκελετός με διάμετρο

Ποιότητα  
Παράδοση  
Σχεδιασμός



Ø 25 x 1 mm για την Tarifa 240  
και Ø 28 x 1 mm για την  
Tarifa 280.

- **Εξοπλισμός:** Στην συσκευασία περιλαμβάνονται κουρτίνες με τα γαντζάκια τους, διπλό φιλί κουρτινών για επιπλέον τοποθέτηση κουρτίνας, ποδιά τροχοσπίτου, κάλυμμα τροχού, καρφιά εδάφους, σκονιάκια τεντώματος, δέστρες ανέμου περιμετρικά της σκηνής, ενισχυμένα φερμουάρ. Δυνατότητα σταθεροποίησης σκηνής εσωτερικά ή εξωτερικά, αυτόνομος εξαερισμός στο αέτωμα. Εξοπλισμένη με φερμουάρ από την YKK.

Η Tarifa είναι μια σκηνή για απαιτητικούς κατασκηνωτές. Είναι ιδανική για χρήση σε όλες τις καιρικές συνθήκες και αποκαλείται και ως σκηνή τεσσάρων εποχών.



Μπροστινό και πλαϊνά κλειστά με καπάκια παραθύρων




Αφαιρούμενο πλαϊνό και μπροστινό για χρήση ως τέντας



- Σε δύο μεγέθη βάθους
- 240 cm και 280 cm
- Σκηνή τεσσάρων εποχών

- Με καπάκια παραθύρων για τα αδιάκριτα βλέμματα
- Συμπεριλαμβάνεται ο σκελετός σκηνής



YKK

Ενισχυμένα  
επώνυμα  
φερμουάρ.

Μέγεθος	Περίμετρος	Tarifa 240		Tarifa 280	
		Κωδικός	Τιμή	Κωδικός	Τιμή
09	850 - 876 cm	10260	1.925,00	10273	2.165,00
10	877 - 897 cm	10261	2.025,00	10274	2.280,00
11	898 - 917 cm	10262	2.065,00	10275	2.335,00
12	918 - 938 cm	10263	2.100,00	10276	2.375,00
21	939 - 958 cm	10264	2.125,00	10277	2.400,00
13	959 - 977 cm	10265	2.150,00	10278	2.440,00
31	978 - 1001 cm	10266	2.195,00	10279	2.470,00
14	1002 - 1025 cm	10267	2.250,00	10280	2.535,00
41	1026 - 1051 cm	10268	2.295,00	10281	2.585,00
15	1052 - 1075 cm	10269	2.345,00	10282	2.620,00
16	1076 - 1095 cm	10270	2.730,00	-	-



από **2.148,00**

Isabella



Capri North

Τέλειος σχεδιασμός - Υψηλή Ποιότητα

Βάθος: 250 cm

## Capri North

Βάθος 250 cm

Σκηνή τροχοσπίτου από την Isabella με μοντέρνο σουηδικό σχεδιασμό. Τα πλαϊνά όπως και τα μπροστινά τοιχώματα αφαιρούνται και μπορεί να χρησιμοποιηθεί και ως τέντα.

- **Μπροστινό**  
Μπορεί να αφαιρεθεί ή να χρησιμοποιηθεί και ως βεράντα.
- **Πλαϊνά**  
Τα πλαϊνά διαθέτουν μεγάλη σήτα για τον καλύτερο αερισμό και την ευχάριστη παραμονή στην σκηνή τους καλοκαιρινούς μήνες και επιπλέον διαθέτουν καπάκι συσκότισης.
- **Οροφή**  
Η οροφή είναι κατασκευασμένη από ανθεκτικό και ελαφρύ υλικό.
- **Υλικό**  
Το ελαφρύ υλικό "Isacryl" -

(100% Acryl) είναι ιδιαίτερα αναπνεύσιμο. Το μπροστινό τοίχωμα είναι κατασκευασμένο από Isacryl 295 g/m<sup>2</sup>.

- **Σκελετός**  
Σιδερένιος. Συμπεριλαμβάνεται στην συσκευασία. (Ζίποχ)
- **Εξοπλισμός**  
Στην συσκευασία περιλαμβάνονται κουρτίνες, σίδερα βεράντας, ποδιά τροχοσπίτου, κάλυμμα τροχού, καρφιά εδάφους, σχοινάκια τεντώματος.  
Η Capri North είναι μια σκηνή για απαιτητικούς κατασκηνωτές.



Μπορούμε να σας προμηθεύσουμε όλα τα προϊόντα Isabella, ζητήστε τον κατάλογο Isabella 2022 από τους συνεργάτες μας ή επισκεφθείτε την ιστοσελίδα [www.isabella.net](http://www.isabella.net)

Ποιότητα  
Παράδοση  
Σχεδιασμός

Isabella



Μοντέρνος σχεδιασμός



Σήτες και από τις δύο πλαϊνές πλευρές



Κλειστή σκηνή



**Ιμάντας σταθεροποίησης 12,5 m**

Ιμάντας γενικής χρήσης για σταθεροποίηση σκηνών και τεντών. Αποτελείται από 2 ιμάντες 11 m και 1,5 m, 1 σούστα τεντώματος και από 2 πασάλους εδάφους.

18027 15,50

Νούμερο	Περίμετρος	Κιλά	Κωδικός	Τιμή
900	886 - 910 cm	42,1	10400	2.148,00
915	901 - 925 cm	42,1	10401	2.148,00
925	911 - 935 cm	42,1	10402	2.148,00
940	926 - 950 cm	42,1	10403	2.148,00
950	936 - 960 cm	48,6	10404	2.286,00
962	948 - 972 cm	48,6	10405	2.286,00
975	961 - 985 cm	48,6	10406	2.286,00
989	975 - 999 cm	48,6	10407	2.286,00
1000	986 - 1010 cm	54,2	10408	2.403,00
1015	1010 - 1019 cm	54,2	10409	2.403,00
1025	1020 - 1035 cm	54,2	10410	2.403,00
1050	1036 - 1060 cm	56,1	10411	2.597,00
1075	1061 - 1085 cm	56,1	10412	2.597,00
1100	1086 - 1110 cm	62,4	10413	2.722,00
1125	1111 - 1135 cm	62,4	10414	2.722,00
1150	1136 - 1160 cm	63,5	10415	2.771,00
1175	1161 - 1185 cm	63,5	10416	2.771,00



από 1.292,<sup>00</sup>

NEO



## Cumulus

### Σκηνή αυτοκινούμενου Ventura Cumulus

Η σκηνή Ventura Cumulus μπορεί να τοποθετηθεί και να παραμείνει αυτόνομα στημένη προς χρήση και χωρίς το όχημα. Και οι δύο πλευρές όπως και το μπροστινό τοίχωμα μπορούν να υποστηρίξουν τη δυνατότητα βεράντας ή να αφαιρεθούν τελείως και να χρησιμοποιηθεί και ως τέντα. Το υλικό της οροφή είναι από Isarof light

240 g/m<sup>2</sup>, οι ποδιές από PVC 350 g/m<sup>2</sup>, τα πλανά και το μπροστινό τοίχωμα από Isalite 195 g/m<sup>2</sup>, ιδιαίτερα ελαφρύ, μικρός όγκος αποθήκευσης, πλένεται και δεν αφήνει να δημιουργηθούν υδρατμοί στο εσωτερικό της σκηνής. Μπορεί να τοποθετηθεί με την χρήση ράγας ή την δυνατότητα προσαρμογής πάνω από το όχημα.

Σε μία πλευρά πλαϊνή στο παράθυρο υπάρχει σήτα εντόμων. Το πίσω μέρος μπορεί να ανοίξει με δύο φερμουάρ.



Η συσκευασία περιλαμβάνει, μεταλλικό σκελετό, κουρτίνες, θήκη σκηνής και θήκη σκελετού.

Βάθος σκηνής : 254 cm

Πλάτος σκηνής : 308 cm

Βάρος: 33 kg

**W300** για οχήματα με ύψος τοποθέτησης 170 έως 250 cm **15040 1.292,00**

**W300 H** για οχήματα με ύψος τοποθέτησης 240 έως 280 cm **15043 1.372,00**

2.549,<sup>00</sup>

NEO



## Cirrus North 400

### Σκηνή αυτοκινούμενου και τροχοσπίτου

#### Isabella Air Cirrus North 400

Πάνω από 60 χρόνια πείρα στην κατασκευή σκηνών και πλέον ο συνδυασμός με το easy air τεχνική αέρος δίνει τον τέλειο συνδυασμό ποιότητας των σκηνών αέρος.

Η Isabella Air Cirrus North 400 είναι μια υψηλής ποιότητας με φουσκωτό σκελετό για αυτοκινούμενα και τροχόσπιτα.

Το Cirrus είναι η ιδανική σκηνή για κατασκηνωτές που αναζητούν μια ποιοτική τέντα που εξακολουθεί να είναι ελαφριά και εύκολη στο στήσιμο. Χάρη στο φιλικό προς τον χρήστη σύστημα αέρα, το οποίο αποτελείται από διασυνδεδεμένους σωλήνες αέρος, το Cirrus μπορεί να φουσκωθεί μέσω μιας μόνο βαλβίδας. Οι σχεδόν κάθετοι τοίχοι και οι φωτεινές λωρίδες στην οροφή δημιουργούν

μια ευχάριστη και ευρύχωρη αίσθηση. Χάρη στο αναπνεύσιμο υλικό Isacryl, η διαμονή είναι άνετη σε όλες τις καιρικές συνθήκες.

Το μπροστινό και το πλαϊνά τοιχώματα μπορούν να κλείσουν πλήρως με φερμουάρ για να δημιουργήσουν ένα άνετο χώρο διαμονής. Με το υπάρχον φουσκωτό σωλήνα βεράντας είναι δυνατό να διπλωθεί ένας από τους δύο μπροστινά τοιχώματα. Μεγάλο γείσο μπροστά προστατεύει από τη βροχή.

Στη συσκευασία περιλαμβάνονται οι κουρτίνες, η τρόμπα αέρος, η ποδιά, το κάλυμμα τροχού, υλικά σταθεροποίησης, θήκη σκηνής, θήκη καρφιών και εξολκέα καρφιών.

Ύψος τοποθέτησης οχήματος: 242 - 260 cm

Πλάτος: 400 cm Βάθος: 275 cm Βάρος: 20,5 kg

**15047 2.549,00**

#### Επέκταση δωματίου Cirrus North 400

Εάν χρειάζεστε επιπλέον χώρο, μπορείτε να επεκτείνετε τόσο στα αριστερά όσο και



Επέκταση δωματίου (εικόνα αριστερή επέκταση)

στα δεξιά με το προαιρετικό προέκτασης. Το πλεονέκτημα αυτής της προέκτασης είναι ότι συνδέεται μόνο στη σκηνή και όχι στο όχημα. Με αυτόν τον τρόπο είναι επίσης η δυνατότητα μιας μεγαλύτερης σκηνής σε ένα μικρότερο όχημα.

Πλάτος: 250 cm Βάθος: 250 cm

Αριστερά **15050 1.275,00**

Δεξιά **15051 1.275,00**





## Nefeli



### Τέντα τροχόσπιτου Νεφέλη

Ιδανική τέντα ήλιου για το τροχόσπιτο.

Από All Weather Tex 1.7 (100% Polyester) με επικάλυψη και των δύο πλευρών. Βάθος τέντας: 240 cm.

Στην συσκευασία δεν συμπεριλαμβάνεται ο σκελετός. Χρώμα: γκρι

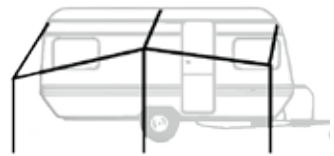
Τέντα	Περίμετρος / Μήκος	Νούμερο	Κωδικός	Τιμή
Τέντα Νεφέλη	820 - 860 / 460 cm	06	10290	159,00
Τέντα Νεφέλη	860 - 900 / 500 cm	07	10291	169,00
Τέντα Νεφέλη	900 - 940 / 540 cm	08	10292	179,00
Τέντα Νεφέλη	940 - 980 / 580 cm	09	10293	189,00
Τέντα Νεφέλη	980 - 1020 / 620 cm	10	10294	199,00
Τέντα Νεφέλη	1020 - 1060 / 660 cm	11	10295	209,00
Τέντα Νεφέλη	1060 - 1100 / 700 cm	12	10296	219,00



#### Κάθετα σίδηρα σεντ τέντας

Το σεντ συμπεριλαμβάνει 2 κάθετα σίδηρα 140 - 200 cm, 1 κάθετο σίδηρο 170 - 250 cm, 3 σχοινιάκια και 3 πασσαλάκια εδάφους. Η διάμετρος του 3 μεταλλικών καθέτων σιδήρων είναι Ø 22 mm.

20392 59,00



#### Βασικός σκελετός τέντας

Ο βασικός σκελετός της τέντας παρέχει σταθερότητα σε ανέμους και βροχή.

Η διάμετρος του μεταλλικού σκελετού είναι Ø 25 mm.

Βάρος: 15 kg.

Για μεγαλύτερη σταθερότητα χρησιμοποιήστε τα επιπλέον ενισχυτικά σίδηρα.

17041 219,00



Για επιπλέον ενισχυτικά σίδηρα, θα τα βρείτε στην σελίδα 10



από 55,<sup>95</sup>



#### Τέντα παραθύρου

Υλικό από 100% all Weather Tex 1.7, ανθεκτικό στις καιρικές συνθήκες, το οποίο καθαρίζεται εύκολα.

Τοποθετείται εύκολα στην ράγα αλουμινίου με φιτίλι.

Μέγεθος: 180 x 80 cm

Συμπεριλαμβάνεται ο σκελετός.

12045 79,00



#### Ποδιά τροχόσπιτου μέτρου

Μπορείτε επίσης να επιλέξετε το μήκος τις επιλογή σας.

Σε δύο μεγέθη ύψους 50 cm και 75 cm (μόνο ολόκληρα μέτρα)

Χρώμα: γκρι

#### Ποδιά μέτρου

50 cm	21013	16,95
75 cm	21015	18,95

#### Κάλυμμα τροχού μοναξονικό

Από 100% Polyester.

Με φιτίλι στο επάνω μέρος.

Μέγεθος: 75 x 75 cm. Χρώμα: γκρι

20071 15,95

#### Κάλυμμα τροχού διαξονικό

Από 100% Polyester.

Με φιτίλι στο επάνω μέρος.

Μέγεθος: 150 x 75 cm. Χρώμα: γκρι

20092 21,95

#### Κάλυμμα τροχού μοναξονικό τύπου Tabbert

Το επάνω μέρος του καλύμματος είναι ημικύκλιο με φιτίλι (όπως απεικονίζεται στην φωτογραφία).

Από 100% Polyester

πλαστικοποιημένο. Εξωτερικά το φιτίλι είναι από ύφασμα που διευκολύνει το πέρασμα από την

ράγα αλουμινίου. Χρώμα: γκρι

20033 24,95

#### Κάλυμμα τροχού διαξονικό τύπου Tabbert έως 2010

Το επάνω μέρος του καλύμματος είναι ημικύκλιο με φιτίλι. Από 100% Polyester πλαστικοποιημένο.

Εξωτερικά το φιτίλι είναι από ύφασμα που διευκολύνει

το πέρασμα από την ράγα

αλουμινίου. Χρώμα: γκρι

20035 47,95



#### Κάλυμμα ρυμού

Από 100% Polyester.

Καλύπτει και προστατεύει τη χούφτα και το φρένο.

Μέγεθος: 88 x 65 cm

93045 11,50

Μέγεθος: 120 x 65 cm

93041 12,50

#### Ποδιά τροχόσπιτου

Ιδανική για όλα τα τροχόσπιτα και τα αυτοκινούμενα.

Από 100% πλαστικό υλικό PVC ανθεκτικό στις καιρικές συνθήκες σε δυο μεγέθη: σε ύψος 50 cm και 75 cm.

Με φιτίλι στο επάνω μέρος.

Στο κάτω μέρος υπάρχουν κρίκοι για τη σταθεροποίησή

της με πασσαλάκια εδάφους.

Χρώμα: γκρι (το κάλυμμα τροχού

παράγεται ξεχωριστά).

#### Ποδιά 50 cm ύψος

Μήκος / cm	Κωδ.	Τιμή
420 cm	21020	44,95
520 cm	21021	54,95
600 cm	21022	59,95

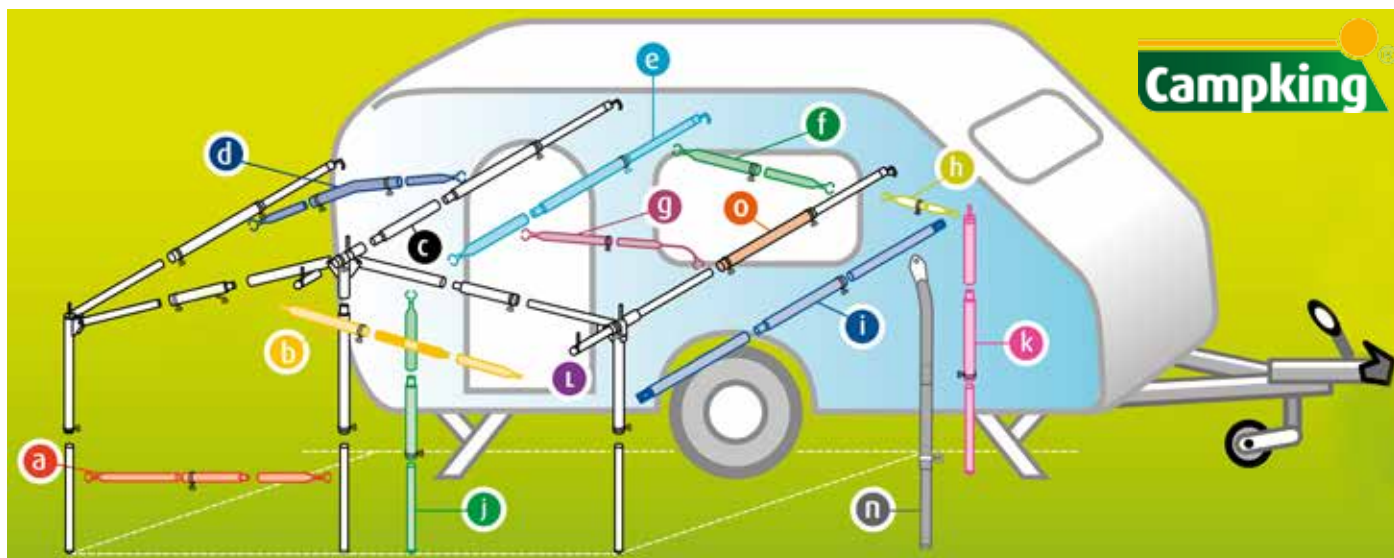
#### Ποδιά 75 cm ύψος

Μήκος / cm	Κωδ.	Τιμή
420 cm	21032	59,95
520 cm	21033	69,95
600 cm	21034	79,95

#### Θερμομονωτικό κάλυμμα παραθύρων

Κατασκευασμένο από μονωτικό υλικό. Ελάχιστο βάρος και ανθεκτικό. Ιδανικό για την αντανάκλαση του ήλιου και προσφέρει προστασία από τη ζέση και το κρύο. Στο επάνω μέρος υπάρχει φιτίλι Ø 7 mm για την τοποθέτηση στη ράγα αλουμινίου (εάν δεν υπάρχει ράγα παραγγείλετε την ξεχωριστά).

Μέγεθος	Κωδ.	Τιμή
110 x 74 cm	93191	55,95
130 x 74 cm	93192	59,95
140 x 74 cm	93193	62,95
160 x 74 cm	93195	64,95
170 x 74 cm	93196	68,95
180 x 80 cm	93197	73,95
190 x 80 cm	93198	75,95



a. Τηλεσκοπικό σίδερο οροφής, με πιάστρες

	Σωλήνας	Μήκος	Κωδικός	Τιμή
Σιδερένιος	Ø 22 x 1 mm	170 - 250 cm	20257	24,95
Σιδερένιος	Ø 25 x 1 mm	170 - 250 cm	20258	27,95



b. Τηλεσκοπικό σίδερο γείσου

	Σωλήνας	Μήκος	Κωδικός	Τιμή
Σιδερένιος	Ø 22 x 1 mm	200 - 280 cm	20102	24,95

h. Τηλεσκοπικό σίδερο γείσου

	Σωλήνας	Μήκος	Κωδικός	Τιμή
Σιδερένιος	Ø 22 x 1 mm	20 - 26 cm	20375	11,95



c. Ενδιάμεσο σίδερο επέκτασης Συσκευασία τεμαχίου

	Σωλήνας	Μήκος	Κωδικός	Τιμή
Σιδερένιος	Ø 19 x 1 mm	110 cm	20129	9,95
Σιδερένιος	Ø 22 x 1 mm	110 cm	20130	10,95
Σιδερένιος	Ø 25 x 1 mm	110 cm	20131	11,95
Σιδερένιος	Ø 28 x 1 mm	110 cm	20132	16,50



j. Τηλεσκοπικό σίδερο καθέτου ποδιού

	Σωλήνας	Μήκος	Κωδικός	Τιμή
Σιδερένιος	Ø 22 x 1 mm	170 - 250 cm	20106	26,95
Σιδερένιος	Ø 25 x 1 mm	170 - 250 cm	20107	29,95
Σιδερένιος	Ø 28 x 1 mm	170 - 250 cm	20108	32,95



e. Τηλεσκοπικό σίδερο οριζόντιο οροφής

	Σωλήνας	Μήκος	Κωδικός	Τιμή
Σιδερένιος	Ø 22 x 1 mm	170 - 250 cm	20112	23,95
Σιδερένιος	Ø 25 x 1 mm	170 - 250 cm	20113	26,95
Σιδερένιος	Ø 28 x 1 mm	170 - 250 cm	20114	32,95

g. Τηλεσκοπικό σίδερο οριζόντιο οροφής, με λάμα

	Σωλήνας	Μήκος	Κωδικός	Τιμή
Σιδερένιος	Ø 22 x 1 mm	165 - 255 cm	20122	26,95



k. Τηλεσκοπικό σίδερο κάθετο με μύτη για τέντες

	Σωλήνας	Μήκος	Κωδικός	Τιμή
Σιδερένιος	Ø 22 x 1 mm	180 - 250 cm	20126	24,95

### Σκελετός τέντας και σκηνής

#### Βασικός σιδερένιος σκελετός τέντας

Διάμετρος Ø 25 mm, ιδανικός για τέντα, με τρία κάθετα και τρία οριζόντια.

Για μεγαλύτερη αντοχή σε καιρικές συνθήκες ενισχύστε με σίδερα αναλόγως με τις ανάγκες και το μήκος της τέντας. Από σίδηρο.

17041 219,00

#### Βασικός σιδερένιος σκελετός σκηνής

Διάμετρος Ø 25 mm, ιδανικός για σκηνή, με τρία κάθετα και τρία οριζόντια. Η συσκευασία δεν περιέχει τα σίδερα μαρκίζας.

Για μεγαλύτερη αντοχή σε καιρικές συνθήκες ενισχύστε με σίδερα αναλόγως με τις ανάγκες και το μήκος της τέντας.

20275 219,00

#### Βασικός σιδερένιος σκελετός σκηνής

Διάμετρος Ø 28 mm, ιδανικός για σκηνή, με τρία κάθετα και τρία οριζόντια. Η συσκευασία δεν περιέχει τα σίδερα μαρκίζας.

Για μεγαλύτερη αντοχή σε καιρικές συνθήκες ενισχύστε με σίδερα αναλόγως με τις ανάγκες και το μήκος της τέντας.

20428 299,00





**1. Γαντζάκια σκηνής πλαστικά με βίδες οριζόντιας τοποθέτησης**  
Συσκευασία 5 τεμαχίων

20175 5,50

**2. Γαντζάκια σκηνής πλαστικά με βίδες κάθετης τοποθέτησης**  
Συσκευασία 5 τεμαχίων

20174 5,50

**3. Γαντζάκια σκηνής μεταλλικά με βίδες οριζόντιας τοποθέτησης**  
Συσκευασία 5 τεμαχίων

20170 6,95

**4. Γαντζάκια σκηνής μεταλλικά με βίδες κάθετης τοποθέτησης**  
Συσκευασία 5 τεμαχίων

20171 7,95



#### Γαντζάκι σιδήρων Vario Clip

Μπορεί να τοποθετηθεί σε σκηνές με διπλό φιλίλι χωρίς την χρήση βιδών. Υπάρχουν επίσης και υποδοχές για βίδες. Γρήγορη και εύκολη τοποθέτηση χωρίς εργαλεία.

Τιμή τεμαχίου.

20485 7,95



#### Επιδιορθωτής ράγας σκηνής

Επαναφέρει την ράγας σκηνής στην κανονική της μορφή. Τοποθετείστε τον επιδιορθωτή μέσα στο αυλάκι και χτυπήστε ελαφρώς με ένα σφυράκι.

20241 12,50

7 mm Ø



#### Φιλίλι σκηνής

Περνάει στην ράγα εύκολα και γρήγορα γιατί η επιφάνεια είναι από ύφασμα το οποίο γλιστράει. Το εσωτερικό είναι πλαστικό. Χρώμα: λευκό. Τιμή μέτρου.

20235 5,50



#### Ταινία στεγανοποίησης

Αυτοκόλλητη και αδιάβροχη ταινία ιδανική για αδιαβροχοποίηση και προστασία των ραφών της σκηνής. Μήκος: 3 m Πλάτος: 2 cm. Γκρι

20425 9,50



#### Τεντωτήρας σκηνών Hercules Triple

Το Hercules Triple είναι η τρίτη γενιά τεντωτήρων Hercules. Ένα μοναδικό εργαλείο για βέλτιστο τέντωμα της σκηνής παρέχοντας πολύ μεγαλύτερη σταθερότητα και αυτό βοηθά στην αύξηση της διάρκειας ζωής της, καθώς το φορτίο κατανέμεται ομοιόμορφα σε όλα της τα μέρη. Ο σιαγόνας έχει εφοδιαστεί με ένα νέο και βελτιωμένο υλικό για μεγαλύτερη σταθερότητα. Είναι κατάλληλο για σκελετούς μεταλλικούς, αλουμινίου και Carbon και είναι πολύ απλός στη χρήση του.

Ταιριάζει για σίδερα σκηνών από 22-28 mm. Το Hercules Triple είναι κατασκευασμένο από αλουμίνιο και ζυγίζει μόλις 250 gr.

20626 29,95



#### 5. Καπέλα προστασίας

Τοποθετούνται εξωτερικά από την σκηνή στις μύτες του σκελετού σκηνής, ώστε να αποφεύγεται η είσοδος νερού στον σκελετό και σκουριάσει. Από πλαστικό. Συσκευασία 10 τεμαχίων.

20184 4,95

#### 6. Κλειδί βιδών

Μπορεί να χρησιμοποιηθεί σε βίδες πεταλούδες διευκολύνοντας το σφίξιμο τους χωρίς δύναμη.

20180 8,95

#### 7. Βουρτσάκι αυλακιών

Κατάλληλο για τον καθαρισμό των αυλακιών σκηνής. Με τον καθαρισμό διευκολύνεται το πέρασμα της σκηνής και παραμένει το φιλίλι καθαρό και χωρίς φθορές.

20237 10,95

#### 8. Τραβηχτήρι καρφιών

Με πλαστική λαβή. Με αυτό το εργαλείο

μπορείτε να τραβήξετε τα καρφιά σκηνών εύκολα, καθαρά και γρήγορα.

20200 3,95

#### 9. Γαντζάκια κουρτινών σκηνής

Με ροδάκια και με μανταλάκι για εύκολο κρέμασμα των κουρτινών. Συσκευασία 10 τεμαχίων.

20280 7,95

#### 10. Στοπ ράγας κουρτινών

Τοποθετούνται στο τέλος της ράγας ή φιλιλιού ως θερματικά. Συσκευασία 5 τεμαχίων.

20439 4,95

#### 11. Στερεωτικά τέντας οροφής

Για σκηνές με πλαστικό ουρανό. Στερεώνονται τα σίδερα έτσι ώστε αποφεύγεται η φθορά του ουρανού της σκηνής.

Στην συσκευασία περιλαμβάνεται 1 κόλα και 6 στερεωτικά. Χρώμα: γκρι

20193 9,50



#### 12. Γάντζος

Συσκευασία 2 τεμαχίων.

για σωλήνα με	Κωδικός	Τιμή
19 mm Ø	20147	3,95
22 mm Ø	20148	4,50
25 mm Ø	20149	4,95
28 mm Ø	20150	5,50

#### 15. Δαχτυλίδια σιδήρων με βίδα

Συσκευασία 5 τεμαχίων.

για σωλήνα με	Κωδικός	Τιμή
22 mm Ø	20142	6,50
25 mm Ø	20143	7,95
28 mm Ø	20144	8,50
32 mm Ø	20145	8,95

#### 13. Καρφή Συσκευασία 2 τεμαχίων.

για σωλήνα με	Κωδικός	Τιμή
22 mm Ø	20152	3,95
25 mm Ø	20153	4,50
28 mm Ø	20154	4,95

#### 16. Πιάστρα σιδήρων με βίδα

Συσκευασία 5 τεμαχίων.

για σωλήνα με	Κωδικός	Τιμή
22 - 25 mm Ø	20137	7,50
25 - 28 mm Ø	20138	7,95
28 - 32 mm Ø	20139	8,95

#### 14. Μύτη εδάφους Συσκευασία 2 τεμαχίων.

για σωλήνα με	Κωδικός	Τιμή
19 mm Ø	20156	3,50
22 mm Ø	20157	3,95
25 mm Ø	20158	4,50
28 mm Ø	20159	4,95

#### 17. Βίδα καρδιά

Συσκευασία 10 τεμαχίων

20166 4,50

#### 18. Βίδα με πεταλούδα παξιμάδι M 6 x 20

Συσκευασία 5 τεμαχίων

20168 3,95



**Συλλέκτης υγρασίας Komrakt**

Απαραίτητος για κάθε κλειστό χώρο όπως τροχόσπιτο αυτοκινούμενο, σπτίι, σκάφος και όπου αλλού απαιτείται.

Η υγρασία δημιουργεί προβλήματα όχι μόνο στους ανθρώπους αλλά και σε αντικείμενα που βρίσκονται σε τέτοιες συνθήκες.

Ο συλλέκτης υγρασίας Komrakt περιέχει ένα δισκίο 450 g και καλύπτει χώρο έως και 25 m<sup>2</sup>. Διαρκεί από 1 έως 3 μήνες ανάλογα την υγρασία.

Η συσκευασία περιέχει και το δισκίο και είναι έτοιμο προς χρήση.  
**78056 11,95**



**Ανταλλακτικό συλλέκτη**

Ταιριάζει για τον συλλέκτη υγρασίας Komrakt αλλά και για άλλες συσκευές. Δισκίο 450 g.  
**78057 6,50**



**Καθαριστικό σκηνών Zeltolan**

Κατάλληλο για σκηνές, τέντες από πλαστικό PVC / PVA, συνθετικό, Valmex και Polyester. Απομακρύνει τις βρωμιές χωρίς να βλάπτει την σκηνή.  
1000 ml **94228 19,95**

**Αδιαβροχοποιητής σκηνών**

Αδιαβροχοποιεί σκηνές και τέντες τροχόσπιτων, τέντες αυτοκινούμενων κ.ά. Αποτρέπει να εισέλθει το νερό αλλά παράλληλα αφήνει να αναπνέει το υλικό. Τα 500 ml επαρκούν για επιφάνειες περίπου 18 m<sup>2</sup>.  
500 ml **94230 15,50**

**Acrylan**

Καθαρίζει και εξαφανίζει τις επιφανειακές γρατζουνιές από τα παράθυρα των τροχόσπιτων και αυτοκινούμενων που είναι κατασκευασμένα από Acrylglas.  
100 ml **94160 11,95**

**Πάστα καθαρισμού Simar 2**

Απομακρύνει τις δύσκολες βρωμιές, μυγάκια, μαύρους λεκέδες από τα στίγματα των λαστίχων παραθύρων κ.ά. Δεν βλάπτει την επιφάνεια διότι περιέχει και κολλαγόνο. Ιδανικό για αφαίρεση δύσκολων λεκέδων.  
500 ml **94235 21,95**

**Ranysa spezial**

Αποτελεσματικό καθαριστικό επιφανειών για τροχόσπιτα, αυτοκινούμενα και σκάφη χωρίς να διαβρώνει τις βέργες αλουμινίου και το χρώμα. Μετά από 2 - 3 ημέρες απορροφάται βιολογικά κατά 98-100% από το έδαφος.  
1000 ml **94128 25,95**

**Ranysol**

Συντηρεί και προστατεύει τις εξωτερικές επιφάνειες, ανάγλυφες και λείες. Κατάλληλο για τροχόσπιτα, αυτοκινούμενα και σκάφη.  
500 ml **94162 14,95**



**Καρφιά σκηνής**

Από γαλβανισμένο σίδηρο  
Πάχος: Ø 4,3 mm.  
Συσκευασία 10 τεμαχίων.  
22 cm **20210 5,95**  
30 cm **20212 6,95**



**Τέντωτήρας σκηνών**

Για το ιδανικό τέντωμα της σκηνής στο έδαφος σε διάφορες θέσεις. Μήκος 23 cm.  
Συσκευασία 5 τεμαχίων.  
**20021 4,95**



**Σήτα εντόμων**

Ιδανικό για παράθυρα. Πλάτος 150 cm.  
Χρώμα: γκρι. Τιμή μέτρου.  
**95167 17,95**



**Πατάκι εισόδου Happycampers**

Καλωσορίστε τους επισκέπτες σας στο τροχόσπιτο, το αυτοκινούμενο ή στο σπτίι σας με το πατάκι εισόδου Happycampers. Η μπροστινή σας πόρτα είναι μια από τις πρώτες εντυπώσεις που έχουν οι επισκέπτες σας, οπότε ένα μοναδικό πατάκι εισόδου είναι ένας πολύ καλός τρόπος για να τις κερδίσετε.

Το νέο πατάκι εισόδου, εκτός από το να κρατάει το χώρο σας καθαρό, έχει επίσης τη δυνατότητα να μεταφέρει μηνύματα και να αναδείξει την αγάπη σας για το κάμπινγκ γενικά.

Πρόκειται για ένα αυθεντικό χαλάκι πόρτας με διαστάσεις 25 x 50 cm που είναι κατασκευασμένο από 100% ίνες κοκοφοίνικα.

**20633 7,95**




**Πασσαλίκια σκηνής**

Από γαλβανισμένο σίδηρο.  
Πάχος: 1 mm.  
Συσκευασία 10 τεμαχίων.  
22 cm **20201 8,95**  
30 cm **20202 9,95**



**Φερμουάρ σκηνών διαιρούμενο**

Ενισχυμένο, εύκολο στην χρήση. Μπορεί και διαιρείται ώστε να αποσπάται το κομμάτι της σκηνής που επιθυμείτε. Το φερμουάρ μπορεί να χρησιμοποιηθεί και από μέσα και από έξω.  
Διαθέσιμο σε πέντε μεγέθη.  
165 cm **20243 15,95**  
175 cm **20244 18,95**  
210 cm **20245 21,95**  
240 cm **20272 25,95**  
280 cm **20273 32,95**



**Πάσσαλος σκηνής**

Για εξαιρετικές καιρικές συνθήκες σε σχήμα T με μέγεθος προφίλ 20 x 20 x 3 mm.  
30 cm **20222 4,50**  
40 cm **20223 4,95**



**Κλωστή**

Από polyester ειδική για την χρήση σε σκηνές.  
Ανθεκτική. Καρούλι 300 m.  
Λευκή **20299 7,50**  
Γκρι **20302 7,50**  
Μπλε **20300 7,50**

Βρείτε χιλιάδες προϊόντα. Απλά με QR-Code σκανάρετέ το με το Smartphone σας!



**Χαλί Camptex**

Το Camptex σας πείθει εύκολα χάρη στις ασυνήθιστες ιδιαιτερότητές του. Πρόκειται για ένα 100% PVC χαλί με απεριόριστες δυνατότητες τοποθέτησης ως χαλί σκηνής ή δαπέδου, προστατευτικό για τον άνεμο, αλλά και τα αδιάκριτα

βλέμματα. Μαλακό, αντιολισθητικό και άνετο ως προς το περπάτημα. Δε συγκρατεί λεκέδες και καθαρίζεται εύκολα. Βάρος: 500 g/m<sup>2</sup> Στην συσκευασία περιλαμβάνεται και η τσάντα μεταφοράς για την αποθήκευση.

Μέγεθος / cm	Πράσινο	Γκρι	Μπλε	Τιμή
250 x 400 cm	20550	20556	20562	62,95
250 x 500 cm	20551	20557	20563	76,95
250 x 600 cm	20552	20558	20564	89,95

**Χαλί Camptex μέτρου**

Αν τα παραπάνω μέτρα δεν καλύπτουν τις απαιτήσεις σας, μπορείτε να επιλέξετε τις επιθυμητές σας διαστάσεις σε τρεχούμενο μέτρο.

Η παραγγελία σας πρέπει να είναι μόνο σε ολόκληρα μέτρα. **Δεν γίνονται δεκτές επιστροφές σε παραγγελίες μέτρου!** Τιμή μέτρου.

Πλάτος / cm	Πράσινο	Γκρι	Μπλε	Τιμή / m
250 cm	20554	20560	20566	15,50



Τσάντα μεταφοράς



**Χαλί σκηνής Arisol**

Το ιδανικό χαλί όχι μόνο για σκηνές αλλά και για ταράτσες, μπαλκόνια κ.ά. Χαλί από 100% ανθεκτικό πλέγμα πολυπροπυλενίου. Επίσης, ανθεκτικό στον ήλιο και το νερό. Εύκολο στο δίπλωμα και το καθαρισμό. Συμπεριλαμβάνεται η πρακτική τσάντα μεταφοράς. Βάρος: 300 g/m<sup>2</sup>.



Τσάντα μεταφοράς


Μέγεθος / cm	Κωδ.	Τιμή
250 x 500 cm	20409	64,00
250 x 600 cm	20410	74,00
300 x 500 cm	20616	75,00
300 x 600 cm	20617	85,00

**Isabella Carpet**

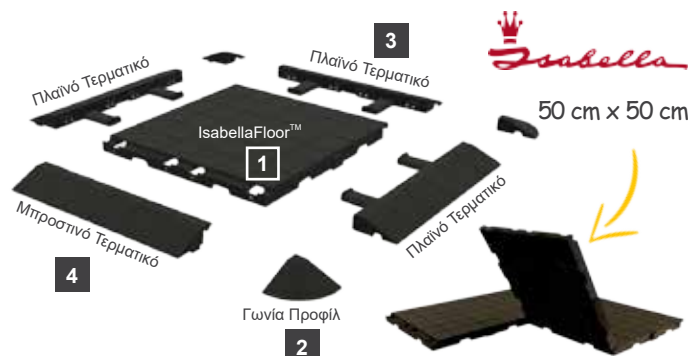


Τα χαλιά Isabella φημίζονται για την ποιότητα αλλά και για το μοντέρνο σχεδιασμό τους. Όλα τα χαλιά είναι κατασκευασμένα από 100% ανακυκλώσιμα υλικά στην Σουηδία επεξεργασμένα με ειδικά μηχανήματα και πρέσες ώστε να ταιριάζουν σε κάθε σκηνή όπως επίσης και να κοπούν χωρίς να ξεφτιίζουν. Σε δύο πλάτη 250 cm και 300 cm.

Μέγεθος / cm	Flint / Γκρι	Inorth / Μπλε	Τιμή
250 x 500 cm	20580	20588	129,00
250 x 600 cm	20581	20589	149,00
250 x 700 cm	20582	20590	179,00
250 x 800 cm	20583	20591	199,00
300 x 500 cm	20597	20605	149,00
300 x 600 cm	20598	20606	179,00
300 x 700 cm	20599	20607	209,00
300 x 800 cm	20600	20608	239,00



**Πιάστρες χαλιών Isagrip**  
Ιδανικό για το τέντωμα των χαλιών, αποτρέποντας να σηκώνονται η γωνίες. Η πιάστρα τοποθετείται ως μανταλάκι στο χαλί χωρίς να το καταστρέφει. Η συσκευασία περιλαμβάνει 4 πιάστρες. **20481 11,95**



**Πλακίδια δαπέδου τέντας και σκηνών IsabellaFloor™**  
Κάμπινγκ, σε καθαρό πάτωμα και με ζεστά πόδια. Ένα επίπεδο πάτωμα, ομοιόμορφο χαλί και χωρίς κρύα πόδια κατά την άνοιξη και το φθινόπωρο είναι μερικά μόνο πλεονεκτήματα που κάνουν τη διαμονή σας πιο ευχάριστη. Είναι πολύ εύκολη η τοποθέτησή τους και δεν χρειάζονται εργαλεία. Είναι εύκολο να αποθηκευτούν και εξαιρετικά ανθεκτικά. Το μέγεθος



κάθε πλακιδίου είναι 50x50x3,5cm και είναι εξαιρετικά ελαφρύ, γεγονός που κάνει εύκολη τη μεταφορά τους. Το IsabellaFloor™ μπορεί να χρησιμοποιηθεί με ή χωρίς χαλί. Είναι ιδανικό για ένα πλήρες ή μερικό δάπεδο. Κάθε πλάκα μπορεί να κοπεί στο ιδανικό μέγεθος χωρίς να μειωθεί η σταθερότητα. Χρώμα: μαύρο

1. Πλακίδιο	21080	13,95
2. Γωνία	21081	12,95
3. Πλαϊνό	21082	12,95
4. Μπροστινό	21083	2,95



μπλε - γκρι



μπεζ - καφέ



μπλε-γαλάζιο-γκρι



γκρι - λευκό



γκρι-λευκό-μαύρο



γκρι - λευκό

μπλε - λευκό

### Κουρτίνα πόρτας κορδόνια

Μοντέρνα, πρακτική και γρήγορη τοποθέτηση.

Κατάλληλη για τροχόσπιτα, αυτοκινούμενα, σκηνές αλλά και το σπίτι. Δεν δημιουργεί θόρυβο.

Προστατεύει από τα έντομα, την ηλιακή ακτινοβολία και τα αδιάκριτα βλέμματα.

Υλικό: 100% πολυεστέρας.

Μορεί να πλυθεί.

**Μέγεθος: 60 x 190 cm**

γκρί/λευκό 21070 35,95

μπλε/λευκό 21071 35,95

**Μέγεθος: 100 x 220 cm**

γκρί/λευκό 21092 74,95

μπλε/λευκό 21093 74,95

### Τριχιά πόρτας

Μοντέρνα, πρακτική και γρήγορη στην τοποθέτηση.

Κατάλληλη για τροχόσπιτα, αυτοκινούμενα, σκηνές αλλά και

το σπίτι. Δε δημιουργεί θόρυβο.

Προστατεύει από τα έντομα, την ηλιακή ακτινοβολία και τα αδιάκριτα βλέμματα. Υλικό: 100% ίνες πολυπροπυλενίου.

Χρώμα	Μέγεθος 1 56 x 185 cm	Μέγεθος 2 56 x 205 cm	Μέγεθος 3 100 x 200 cm
μπλε - γκρι	20075	20066	20082
μπεζ - καφέ	20076	-	20085
μπλε - γαλάζιο - γκρι	20079	-	20090
γκρι - λευκό	20077	-	20086
γκρι - λευκό - μαύρο	20080	20068	20089
<b>Τιμή</b>	<b>23,95</b>	<b>27,95</b>	<b>39,95</b>



### Κουνουπιέρα φέτες

Με πολυάριθμες εφαρμογές σε τροχόσπιτο, αυτοκινούμενο, σκηνή, σπίτι και όπου αλλού χρειάζεται.

Αποτελεσματική προστασία από έντομα. Εύκολη στην τοποθέτηση. Λειτουργεί και ως συσκότιση προστατεύοντας από τα αδιάκριτα βλέμματα.

Ρυθμιζόμενη στο ύψος της πόρτας από ανθεκτικό νάιλον.

Ένα απαραίτητο αξεσουάρ για πόρτες κρατώντας μακριά μύγες, κουνούπια και άλλα έντομα από τον χώρο σας.

Μέγεθος: 56 x 185 cm

32005 26,95

Βρείτε χιλιάδες προϊόντα. Απλά με QR-Code σκαναρέτε το με το Smartphone σας ή online



www.pasakaleris.com



## DOMETIC

### Σήτα διαιρούμενης πόρτας

Ένα αξεσουάρ ιδανικό για το τροχόσπιτο με το οποίο θα μπορείτε να αφήσετε τα ανεπιθύμητα έντομα έξω και να απολαμβάνετε την δροσιά στο εσωτερικό.

Τοποθετείται εύκολα και γρήγορα.

Η χρήση της είναι εύκολη και μπορεί να χρησιμοποιηθεί και από τις δύο πλευρές.

Είναι κατασκευασμένη από ανθεκτικό υλικό τόσο η σήτα όσο και το πλαίσιο της. Το ύψος της κάσας είναι μόλις 62 mm.

**Διατίθεται σε δύο μεγέθη.**

**Μέγεθος 1 :** 580 x 110 mm το συνολικό μήκος της σήτας με το πλαίσιο είναι 592 x 1165 mm.

**Μέγεθος 2 :** 615 x 110 mm το συνολικό μήκος της σήτας με το πλαίσιο είναι 627 x 1165 mm.

Μέγεθος 1 92050 155,00

Μέγεθος 2 92051 155,00





NEO



NEO

EuroTrail

**Σκηνή ντους Δωρίδα**

Σκηνή ντους με μοντέρνο σχεδιασμό, ιδανική για το κάμπινγκ και την παραλία. Τοποθετείται εύκολα και γρήγορα. Η μεταφορά της είναι εύκολη γιατί ο όγκος πακεταρίσματος είναι μικρός. Ο σκελετός είναι κατασκευασμένος από μπανέλες Ø 8,5 mm (Fiberglass). Διαθέτει μεγάλες πόρτες εισόδου με φερμουάρ. Από 100% Polyester 190T. Μέγεθος: 130 x 130 cm Ύψος: 210 cm Βάρος: 2,45 kg Συσκευασία μεταφοράς: 55 x 15 x 13 cm

16150 67,95

**Σκηνή κουζίνας Venus**

Ιδανική σκηνή για αποθήκευση και μαγείρεμα, με μεγάλα παράθυρα με σήτα και συσκότιση. Εύκολο και γρήγορο στήσιμο. Σκελετός: 4 μεταλλικοί σωλήνες Ø 19 mm και 2 μπανέλες (fiberglass) Ø 11 mm Υλικό: 100% Polyester (150 D) Αδιαβροχοποίηση: 2000 mm Συσκευασία μεταφοράς: 71 x 19 x 19 cm Χρώμα: γαλάζιο / ανοιχτό μπλε Μέγεθος: Πλάτος x Βάθος: 200 x 185 cm Ύψος: 195 cm Βάρος: 7,1 kg

20495 139,00

**Σκηνή Storage Tent 1**

Ιδανική σκηνή για αποθήκευση αντικειμένων, τουαλέτας και για πολλές ακόμη χρήσεις. Στο πίσω μέρος βρίσκεται ένα παράθυρο που έχει σήτα και συσκότιση. Η πόρτα εισόδου μπορεί να να μαζευτεί σε ρολό. Συμπεριλαμβάνεται ο σάκος πακεταρίσματος και τα υλικά τοποθέτησης. Σκελετός: μεταλλικός Ø 22/19 mm Υλικό: 100 % Polyester Oxford/PVC Μέγεθος (Μ x Π x Υ): 230 x 165 x 195 cm Δάπεδο: 100 % PE Polyethylen Βάρος: 13,5 kg Συσκευασία μεταφοράς: 90 x 22 x 20 cm

20448 345,00

EuroTrail

**Πτυσσόμενο κουζινάκι Chur**

Ντουλάπι κουζίνας που κλείνει με φερμουάρ από άριστης ποιότητας υλικά και ανθεκτικό σκελετό αλουμινίου. Διαθέτει χώρους αποθήκευσης, με ράφια που μπορούν να τοποθετηθούν κατσαρόλες, πιατικά και άλλα αντικείμενα. Γρήγορο στήσιμο και μάζεμα. Ο πάγκος είναι κατασκευασμένος από αλουμίνιο και διαθέτει προστατευτικά ανέμου. Συμπεριλαμβάνεται ο σάκος πακεταρίσματος. Υλικό: 100 % polyester Μέγεθος: (Μ x Π x Υ) 70 x 52 x 85/109 cm Μέγεθος πακέτου: (Π x Μ x Υ) 76 x 50 x 10 cm Βάρος: 8,4 kg. Μέγιστη αντοχή βάρους: 25 kg

47092 139,00



αποθηκευτικό χώρο για κατσαρόλες ή για τρόφιμα, θέση για την φιάλη υγραερίου και πολλές πρακτικές θέσεις για μικροαντικείμενα. Ο έξυπνος σχεδιασμός του και το μικρό μέγεθος μεταφοράς, σας βοηθάει να προετοιμάσετε το φαγητό σας στις διακοπές, με άνεση και ευκολία. Γρήγορο στήσιμο και μάζεμα χωρίς συναρμολόγηση. Ο πάγκος είναι κατασκευασμένος από αλουμίνιο και διαθέτει προστατευτικά ανέμου. Ρυθμιζόμενα πόδια. Περιλαμβάνει θήκη για εύκολη αποθήκευση και μεταφορά. Υλικό: 100 % πολυεστέρα Μέγεθος: (Μ x Π x Υ) 80 x 50 x 80/104 cm Μέγεθος πακέτου: (Π x Μ x Υ) 90 x 50 x 11 cm. Βάρος: 8,0 kg Μέγιστη αντοχή βάρους: 25 kg

47135 145,00

**Ντουλάπα ρούχων Orleans**

Μεγάλη ντουλάπα ιδανική για να αποθηκεύσετε όλα τα ρούχα και τα σακάκια σας. Στη μία πλευρά μπορείτε να κρεμάσετε σακάκια, παντελόνια κά. και στη άλλη πλευρά διαθέτει ράφια για την αποθήκευση άλλων ειδών ένδυσης μπλουζές, πετσέτες κά. Με 4 ράφια προσφέρει άφθονο χώρο για όλα τα ρούχα σας. Επιπλέον διαθέτει πλευρικές τσέπες για τοποθέτηση διαφόρων αντικειμένων. Πτυσσόμενο πλαίσιο για γρήγορο στήσιμο και μάζεμα. Περιλαμβάνει θήκη για εύκολη αποθήκευση και μεταφορά. Υλικό: 100 % πολυεστέρα Μέγεθος: (Μ x Π x Υ) 90 x 52 x 142 cm Μέγεθος πακέτου: (Π x Μ x Υ) 90 x 77 x 10 cm. Βάρος: 8,7 kg Μέγιστη αντοχή βάρους: 25 kg

47119 159,00

**Πτυσσόμενο κουζινάκι Mayet**

Ένα πρακτικό και λειτουργικό κουζινάκι που συνδυάζει, θέση για την εστία μαγειρέματος,



## Fiammastore F45

Τύπος: 100% αυτόματη με μηχανισμό χειροκίνητο. Από λευκό περίβλημα.

Δυνατότητα τοποθέτησης στο πλαϊνό τοίχωμα του οχήματος. Πλεονεκτήματα: αθόρυβο μάζεμα με μηχανισμό χρησιμοποιώντας την μανιβέλα.

Μοντέρνος σχεδιασμός. Εύκολος και γρήγορος χειρισμός. Ασφαλίζει όταν κλείνει. Η επιπλέον ράγα στην μπροστινή μετόπη δίνει την δυνατότητα τοποθέτησης συσκόπισης Sun View. Ύφασμα: από ανθεκτικό υλικό αδιάβροχο.

Τα χρώματα βρίσκονται και από τις δύο πλευρές.

Το ύφασμα είναι από βινύλιο.

Εξοπλισμός: Presto Fix® με ενισχυμένες κλειδώσεις, κλείνει ομοιόμορφα, ασφαλίσει και έχει ενισχυμένους βραχίονες με υποδοχή καλωδίων.



Διπλή ράγα για συσκόπιση



Ενισχυμένες κλειδώσεις



Δίοδος καλωδίων στους βραχίονες



Υδρορροή στη μπροστινή μετόπη



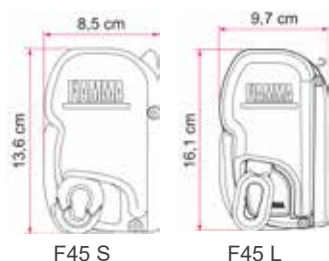
Royal Blue



Royal Grey

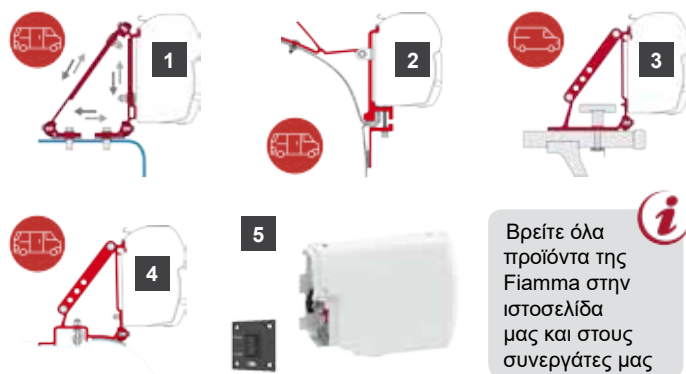


Αυτόματος μηχανισμός για το άνοιγμα και το κλείσιμο. Μπορεί να τοποθετηθεί ηλεκτρικό μοτέρ.



F45 S

F45 L



Βρείτε όλα προϊόντα της Fiamma στην ιστοσελίδα μας και στους συνεργάτες μας

### 1. Kit Multi

Ιδανικό για τοποθέτηση σε στρογγυλεμένες οροφές. Κατάλληλο για Renault Master 98, Fiat Ducato, Citroën Jumper, Peugeot Boxer

Τιμή τετραχίου **18078 54,95**

### 2. Kit Van

Ιδανικό για τοποθέτηση σε τέντες ως 350 cm Peugeot J5, Citroën C25, Fiat Ducato ≤ 1994 Ford Transit ≤ 2014, Mercedes Sprinter 208 D KB

Τιμή σετ 2 τετραχίων **18081 113,00**

### 3. Kit Auto

Ιδανικό για τοποθέτηση σε αυτοκίνητα σε μπάρες.

Τιμή σετ 2 τετραχίων **18085 91,95**

### 4. Kit Fiat Ducato H2, Citroën Jumper H2, Peugeot Boxer H2 ≥ 2006

Τιμή σετ 2 τετραχίων **18090 89,95**

### 5. Motor Kit F45 S και F45 L

Η Fiamma προσφέρει προαιρετικό kit μηχανισμού 12V που μπορεί να τοποθετηθεί στην τέντα σας ακόμα και μετά την τοποθέτηση της.

Το kit επιτρέπει επίσης χειροκίνητο άνοιγμα και κλείσιμο σε λειτουργία παράκαμψης.

Τύπος	Λευκό	Τιμή	Ασημί	Μαύρο	Τιμή
F45 S	17520	479,00	17521	17522	535,00
F45 L	17528	539,00	17529	-	549,00



## Fiammastore F45 S



Εξωτερικό περίβλημα λευκό  
Polar White

Τύπος	Μέγεθος	Βάρος	Royal Blue	Royal Grey	Τιμή
F45 S 230	231 x 150 cm	16,3 kg	17099	17115	749,00
F45 S 260	263 x 200 cm	19,5 kg	17100	17116	769,00
F45 S 300	308 x 250 cm	23,0 kg	17101	17117	839,00
F45 S 350	348 x 250 cm	25,0 kg	17102	17118	929,00
F45 S 400	398 x 250 cm	27,0 kg	17103	17119	999,00
F45 S 450	448 x 250 cm	29,5 kg	17105	17121	1.159,00



Εξωτερικό περίβλημα ασημί  
Titanium

Τύπος	Μέγεθος	Βάρος	Royal Blue	Royal Grey	Τιμή
F45 S 230	231 x 150 cm	16,3 kg	17210	17220	789,00
F45 S 260	263 x 200 cm	19,5 kg	17211	17221	809,00
F45 S 300	308 x 250 cm	23,0 kg	17212	17222	859,00
F45 S 350	348 x 250 cm	25,0 kg	17213	17223	959,00
F45 S 400	398 x 250 cm	27,0 kg	17215	17225	1.049,00
F45 S 450	448 x 250 cm	29,5 kg	17217	17227	1.179,00



Εξωτερικό περίβλημα μαύρο  
Deep Black

Τύπος	Μέγεθος	Βάρος	Royal Grey	Τιμή
F45 S 230	231 x 150 cm	16,3 kg	17260	789,00
F45 S 260	263 x 200 cm	19,5 kg	17261	809,00
F45 S 300	308 x 250 cm	23,0 kg	17262	859,00
F45 S 350	348 x 250 cm	25,0 kg	17263	959,00
F45 S 400	398 x 250 cm	27,0 kg	17265	1.049,00
F45 S 450	448 x 250 cm	29,5 kg	17267	1.179,00

## Fiammastore F45 L



Εξωτερικό περίβλημα λευκό  
Polar White

Τύπος	Μέγεθος	Βάρος	Royal Blue	Royal Grey	Τιμή
F45 L 450	452 x 250 cm	38,8 kg	17128	17134	1.439,00
F45 L 500	502 x 250 cm	42,5 kg	17129	17135	1.649,00
F45 L 550	552 x 250 cm	46,2 kg	17130	17136	1.829,00



NEO



## Fiammastore F80 L

Η νέα τέντα οροφής F80L, είναι ιδιαίτερα κατάλληλη για μεγάλα οχήματα, έχει την αισθητική των F80 δημιουργώντας οικογενειακή αίσθηση με τις τέντες οροφής Fiamma.

Στιβαρή κατασκευή, διαθέσιμη σε 4 μεγέθη από 450 cm ως 600 cm με άνοιγμα πλαισίου στα 275 cm.

Διάφορες βάσεις οχημάτων δίνουν την δυνατότητα τοποθέτησης σε πολλούς τύπους οχημάτων.

Μπορεί να τοποθετηθεί σε βάσεις τέντας F65 L.

Διαθέτει θήκη για λάστιχο προστασίας βροχής (Rain Guard) όπως και αναμονή τοποθέτησης ταινίας LED στην πρόσοψη.

Πόδια στήριξης με Secure Lock σύστημα για τη σωστή ρύθμιση ύψους της τέντας.

Σύστημα Dual Schock-Absorber για το σωστό άνοιγμα και κλείσιμο της τέντας.

Τριπλή ράγα για την τοποθέτηση διαφόρων αξεσουάρ.

Πολλά εξαρτήματα όπως πλαινα, βάσεις και πολλά άλλα αξεσουάρ μπορείται να τα βρείτε στην ιστοσελίδα μας ή στο δίκτυο συνεργατών μας.



Dual Schock Absorber



Τριπλή ράγα εξαρτημάτων



Αναμονή τοποθέτησης λάμπας LED



Royal Blue



Royal Grey

### Εξωτερικό περίβλημα λευκό

#### Polar White



Τύπος	Μέγεθος	Βάρος	Royal Blue	Royal Grey	Τιμή
F80 L 450	438 x 275 cm	43,8 kg	17170	17178	1.515,00
F80 L 500	480 x 275 cm	46,5 kg	17171	17179	1.645,00
F80 L 550	530 x 275 cm	50,0 kg	17172	17180	1.749,00
F80 L 600	597 x 275 cm	54,5 kg	17173	17181	1.839,00

### Εξωτερικό περίβλημα ασημί

#### Titanium



Τύπος	Μέγεθος	Βάρος	Royal Blue	Royal Grey	Τιμή
F80 L 450	438 x 275 cm	43,8 kg	17186	17194	1.549,00
F80 L 500	480 x 275 cm	46,5 kg	17187	17195	1.689,00
F80 L 550	530 x 275 cm	50,0 kg	17188	17196	1.789,00
F80 L 600	597 x 275 cm	54,5 kg	17189	17197	1.879,00

### Εξωτερικό περίβλημα μαύρο

#### Deep Black



Τύπος	Μέγεθος	Βάρος	Royal Blue	Royal Grey	Τιμή
F80 L 450	438 x 275 cm	43,8 kg	-	17200	1.549,00
F80 L 500	480 x 275 cm	46,5 kg	-	17201	1.689,00
F80 L 550	530 x 275 cm	50,0 kg	-	17202	1.789,00
F80 L 600	597 x 275 cm	54,5 kg	-	17203	1.879,00



1



2

#### 1. Kit Standart

Ιδανικό για τοποθέτηση σε επίπεδες οροφές.

Τιμή σετ 3 τεμαχίων **18103 99,00**

#### 2. Kit Fixing bar

Μπορεί να χρησιμοποιηθεί μόνο σε

συνδυασμό με Fixing bar L

Τιμή σετ 3 τεμαχίων **18096 105,00**

#### 3. Kit Caravan Standart

Για τοποθέτηση σε τροχόσπιτο.

Τιμή σετ 4 τεμαχίων **18098 179,00**



3



4

#### 4. Kit Ducato, Citroën Jumper, Peugeot Boxer

Για Ducato L2 - L3 από 2006.

Ταιριάζει και για δεξιόστιμονα οχήματα.

Τιμή σετ 3 τεμαχίων **18106 119,00**

**Για περισσότερους τύπους ανταπτόρων απευθυνθείτε στους συνεργάτες μας για να βρείτε τον κατάλληλο για το όχημα σας.**

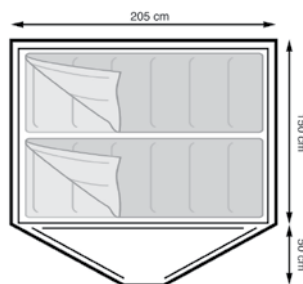


**Σύστημα φωτισμού LED βραχίονα τέντας**  
Τοποθετείται και προσαρμόζεται εύκολα στους βραχίονες της τέντας. Οι συμπαγείς διαστάσεις επιτρέπουν να παραμένουν τοποθετημένοι, ακόμη και όταν η τέντα είναι κλειστή. Έχει καλώδιο 5 μέτρα. Χαμηλή κατανάλωση 4 W, Διαστάσεις (Μ x Π x Υ): 300 x 17 x 7 mm. Τιμή τεμαχίου **19117 89,00**

## Festival



EuroTrail

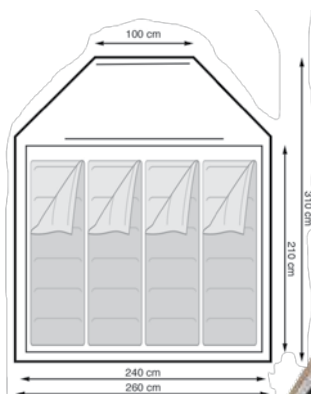


## Σκηνή Festival

Μικρό βάρος, τοποθετείται εύκολα και γρήγορα.  
Χωρητικότητα: 2 άτομων  
Εξωτερικό ύφασμα 190T Polyester με επικαλυμμένες ραφές  
Αδιαβροχοποίηση: 1000 mm  
Δάπεδο: PE πλαστικό  
Αυτόνομος εξαερισμός οροφής.  
Σκελετός από μπανέλες 7 mm (Fiberglass)  
Εσωτερικό δωμάτιο:  
(Π x Β x Υ) 205 x 150 x 105 cm  
Τσάντα μεταφοράς: 59 x Ø 15 cm  
Συμπεριλαμβάνονται και τα εξαρτήματα σταθεροποίησης.  
Χρώμα: μπλε  
Ύψος: 105 cm  
Βάρος: 2,2 kg

16118 49,95

## Ontario 4



EuroTrail

## Σκηνή Ontario 4

Ευρύχωρη, ευάερη σκηνή, ιδανική για οικογένειες.  
Η σκηνή Ontario, μπορεί να φιλοξενήσει 4 άτομα τουλάχιστον.  
Διαθέτει ένα προθάλαμο που μπορεί να χρησιμοποιηθεί ως σαλόνι ή ως πρόσθετο υπνοδωμάτιο για επιπλέον άτομα.  
Εύκολη και γρήγορη τοποθέτηση.  
Χωρητικότητα: 4 ατόμων  
Εξωτερικό ύφασμα: 65% Polyester και 35% βαμβάκι αναπνεύσιμο.  
Δάπεδο: PE πλαστικό  
Αυτόνομος εξαερισμός οροφής.  
Σκελετός από μπανέλες 8,5 mm (Fiberglass)  
Εσωτερικό δωμάτιο:  
(Π x Β x Υ) 240 x 210 x 150 cm  
Τσάντα μεταφοράς: 72 x Ø 20 cm  
Συμπεριλαμβάνονται και τα εξαρτήματα σταθεροποίησης.  
Χρώμα: μπλεζ - ανθρακί.  
Ύψος: 150 cm  
Βάρος: 7,8 kg

16123 339,00



## 1. Φουσκωτό στρώμα

Ιδανικό για το κάμπινγκ εύκολη και άνετη λύση ύπνου για φιλοξενούμενους ή ώρα ανάγκης. Η επιφάνεια είναι από 100% βελούδο ύφασμα και PVC.

## Airbed Single

Μέγεθος: 190 x 74 x 22 cm Βάρος: 1900 g  
31066 26,95

## Airbed Double

Μέγεθος: 198 x 140 x 22 cm Βάρος: 3200 g  
31067 44,95

## 2. Υπνόσακος "μούμιες" Extreme

Κάνει τον ύπνο σας μια πραγματική απόλαυση κατάλληλος για το κάμπινγκ, εξορμήσεις και για απαιτητικούς κατασκηνωτές.

Εξωτερικό: 100% 210T Tafetta Soft Polyester  
Εσωτερικό: 100% 230T Tafetta Soft Polyester  
Μόνωση: SLII 300 gr/m<sup>2</sup>  
Διαστάσεις: 230 x 85 / 55cm (στήθος / πόδια)  
Θερμοκρασία: comfort / limit / extreme  
20°C / -5°C / -10°C.

Μέγεθος συσκευασίας: 41 x Ø 28 cm  
Βάρος: 1650 g Χρώμα: ανθρακί / μπλε  
29084 59,95

## 3. Τρόμπτα ποδιού 3 lt

Ιδανική για στρώματα και βάρκες.  
Με δυνατότητα να φουσκώνει και να ξεφουσκώνει. Μύτη ακορντεόν με 3 ακροφύσια.  
31073 6,95

## 4. Λάμπα 2 σε 1

Εξοδευτέρωνε τα κουνούπια σε διάμετρο



5 μέτρων, ιδανική για σκηνές, οχήματα και εξωτερικούς χώρους. Φωτισμός 3 Watt διάρκειας 7 ωρών. Λάμπα UV - LED εξοδευτέρωνε κουνουπιών 2 Watt διάρκειας 8 ωρών. Χρόνος φόρτισης 3 ώρες.

87262 25,95

## 5. Lausanne

Διπλώνει εύκολα και γρήγορα και είναι κατάλληλη για το camping, τον κήπο, την βεράντα αλλά και τη παραλία.  
Το ύφασμα είναι ανθεκτικό σε όλες τις καιρικές συνθήκες από 100 % Polyester.  
Μέγιστο βάρος αντοχής: 100 kg  
Διαστάσεις: (Π x Β x Υ): 53 x 43 x 80 cm  
Συσκευασίας: 80 x Ø 13 cm Βάρος: 3,1 kg  
22163 22,95





EuroTrail

**Καρέκλα κάμπινγκ Grenoble**

Καρέκλα κάμπινγκ με ρυθμιζόμενη πλάτη 7 σημείων για άνετο κάθισμα. Κατασκευασμένη από υψηλής ποιότητας ύφασμα 100% 3-D

πολυεστέρας, αναπνεύει, καθαρίζει εύκολα και στεγνώνει γρήγορα.  
Μέγεθος ανοιχτή (ΠxΒxΥ): 51 x 42 x 123 cm  
Μέγεθος συσκευασίας: 106 x 66,5 x 10 cm  
Μέγιστη βάρους αντοχής: 140 kg Βάρος: 5,4 kg  
Χρώμα: σκούρο γκρι **22200 139,95**

**Υποπόδιο καρέκλας Grenoble**

Για περισσότερη χαλάρωση με την πτυσσόμενη καρέκλα Grenoble.  
Διαστάσεις: 94 x 51 x 48 cm  
Μέγεθος συσκευασίας: 94 x 51 x 4 cm  
Μέγιστη βάρους αντοχής: 20 kg Βάρος: 1,2 kg  
**22203 41,95**



M

L

**Τραπέζι St. Pierre**

Από αλουμίνιο, με μοντέρνο σχεδιασμό. Το ύψος του τραπεζιού μπορεί να ρυθμιστεί. Η ιδανική και πρακτική ελαφριά κατασκευή δίνει την δυνατότητα σε δευτερόλεπτα να ανοίξει, να κλείσει και να μεταφερθεί χωρίς κανένα πρόβλημα. Ο σκελετός αλλά και επιφάνεια του τραπεζιού είναι από αλουμίνιο. Συμπεριλαμβάνεται και η τσάντα μεταφοράς.

**St. Pierre M**

Διαστάσεις: (Μ x Π x Υ): 110 x 70 x 70 cm  
Συσκευασία: 106 x 18 x 18 cm Βάρος: 5,5 kg  
**23061 119,00**

**St. Pierre L**

Διαστάσεις: (Μ x Π x Υ): 140 x 80 x 70 cm  
Συσκευασία: 136 x 20 x 18 cm Βάρος: 7 kg  
**23062 139,00**



Ποτήρια από εξαιρετικής ποιότητας κατασκευασμένα από Polycarbonate εκτός του τσαγιού και τις κανάτσες που είναι από AS (SAN) δεν σπάνε και είναι διάφανα, ιδανικά για το αυτοκινούμενο, το τροχόσπιτο, το κάμπινγκ αλλά και για όπου τα χρειαστείτε.  
Τιμή τεμαχίου.

Ποτήρι νερού 360 ml **50023 7,95**

Ποτήρι σωλήνα 360 ml **50024 10,95**  
Ποτήρι μπίρας 350 ml **50028 8,95**  
Ποτήρι τσαγιού 330 ml **50030 6,95**  
Ποτήρι κρασιού 380 ml **50033 7,95**

Κανάτα νερού 1300 ml και 5 ποτήρια 250 ml που τοποθετούνται μέσα στη κανάτα για εξοικονόμηση χώρου. **50036 12,95**



NEO

**Σετ πιατικών Napoli**

Πρακτικό και πλήρες σερβίσιο 8 τεμαχίων από μελαμίνη με σετ μαχαιροπήρουνων για 2 άτομα. Ιδανικό για χρήση σε τροχόσπιτο ή σκηνή. Το σετ αποτελείται από 2 μεγάλα πιάτα Ø 25,8 cm, 2 μικρά πιάτα Ø 22,8 cm, μπουλ για δημητριακά ή σουπας και φλιτζάνια για καφέ ή τσάι καθώς επίσης και 2 πλήρη σετ μαχαιροπήρουνων. Δεν είναι κατάλληλο για φούρνο μικροκυμάτων. **40003 35,95**

**Κατσαρόλα Gerona**

Κατασκευασμένη από ανοξείδωτο χάλυβα, διαθέτει εργονομικά διαμορφωμένες και πρακτικές λαβές. Χάρη στο πρακτικό χείλος ρίψης που διαθέτει, μπορείτε να διανείμετε το φαγητό χωρίς κουτάλα κατευθείαν από την κατσαρόλα. Το γυάλινο καπάκι της εφαρμόζει

ιδανικά, κλείνει ερμητικά και διατηρεί το άρωμα των φαγητών και τη θερμότητα. Διαθέτει βάση, κατάλληλη για όλες τις εστίες αερίου, ρεύματος, κεραμικές, συμπεριλαμβανομένων και των επαγγελματιών. 2,2 lt Ø 18 x 10,5 cm **50060 26,95**  
4,5 lt Ø 22 x 12,5 cm **50062 30,95**

**Τηγάνι απλό & Wok**

Τηγάνι αλουμινίου με κεραμική αντικολλητική επίστρωση. Το τηγάνι έχει αφαιρούμενη λαβή και επομένως εξοικονομεί χώρο. Κατάλληλο για όλων των τύπων εστιών.  
Τηγάνι Ø 28 cm **50044 18,95**  
Τηγάνι Wok Ø 28 cm **50046 22,95**  
Καπάκι γυάλινο Ø 28 cm **50049 7,50**



M

L

**Τραπέζι Pescara**

Τα πτυσσόμενα τραπέζια Pescara το επάνω μέρος τους είναι κατασκευασμένο από MDF με αλουμινένιο άκρο και ελαφρύ από πλαίσιο αλουμινίου U. Το ανθρακί χρώμα δίνει μια μοντέρνα εμφάνιση. Τα τραπέζια μπορούν να χρησιμοποιηθούν οπουδήποτε στο κάμπινγκ, στο σπίτι, το γραφείο και όπου αλλού χρειάζεται. Διπλώνει και αποθηκεύεται εύκολα.

**Pescara M**

Διαστάσεις (Μ x Π x Υ): 80 x 60 x 69 cm  
Συσκευασία: 80 x 60 x 4,5 cm Βάρος: 3,3 kg  
**23082 38,95**

**Pescara L**

Διαστάσεις (Μ x Π x Υ): 120 x 60 x 70 cm  
Συσκευασία: 120 x 60 x 5 cm Βάρος: 4,9 kg  
**23083 51,95**



**Isabella**



**NEO**

#### Υποπόδιο καρέκλας Thor

Αν θέλετε περισσότερη χαλάρωση με την πτυσσόμενη καρέκλα Thor, δεν έχετε παρά μόνο να κουμπώσετε το υποπόδιο στην οριζόντια τραβέρσα της καρέκλας.  
Διαστάσεις: 90 x 48 x 36 cm

22128 49,00

#### Καρέκλα Thor

Καρέκλα πτυσσόμενη από αλουμίνιο με νέο σταθερό σκελετό και μαξιλαράκι κεφαλιού. Πλάτη με 8 δυνατότητες μετατόπισης. Το ύφασμα είναι κατάλληλο και ανθεκτικό σε όλες τις καιρικές συνθήκες.  
Μέγιστο βάρος αντοχής: 120 kg  
Ύφασμα: 60% PVC / 40% πολυεστέρας  
Βάρος: 4,61 kg Χρώμα: σκούρο γκρι  
Μέγεθος ανοιχτή: 118 x 60 cm  
Διαστάσεις συσκευασίας: 118 x 63 x 14 cm

22116 129,00



#### Καρέκλα παραλίας Φαΐδρα

Πτυσσόμενη καρέκλα παραλίας με μαξιλάρι κεφαλιού. Η πλάτη του καθίσματος μπορεί να ρυθμιστεί σε 8 διαφορετικές θέσεις. Ο σκελετός είναι από αλουμίνιο. Υλικό υφάσματος: Polyester/PVC (60% PVC/40% Polyester).  
Διαστάσεις συσκευασίας: 67 x 11 x 72 cm  
Μέγιστο βάρος αντοχής: 100 kg  
Βάρος: 2,9 kg.

22133 79,00

#### Ξαπλώστρα με σκίαστρο Πασιφάη

Ξαπλώστρα με ρυθμιζόμενη πλάτη και σκίαστρο κεφαλιού προστασίας από τον ήλιο. Αναδιπλώμενη με μικρό χώρο αποθήκευσης και εύκολης μεταφοράς. Σκελετός κατασκευασμένος από αλουμίνιο και ύφασμα από 60% PVC / 40% Polyester.  
Μέγεθος ανοιχτή: 200 x 59 x 48 cm  
Μέγεθος κλειστή: 80 x 60 x 19 cm  
Μέγιστο βάρος αντοχής: 120 kg  
Βάρος: 5,65 kg

22131 159,00



#### Πλεονεκτήματα

- Ελαφριά: 5,65 kg
- Σκίαστρο
- Στιβαρή κατασκευή
- Μικρό χώρο αποθήκευσης



#### Καρέκλα Bele

Καρέκλα αλουμινίου κάμπινγκ με υδατοαπωθητικό υλικό 3D "Quick Dry" που αναπνέει και στεγνώνει γρήγορα. Οι 5 ρυθμιζόμενες θέσεις πλάτης κάνουν αυτή την καρέκλα άνετη και αναπαυτική.  
Ύφασμα: 100% πολυεστέρας  
Μέγιστο βάρος αντοχής: 120 kg  
Βάρος: 5,5 kg Χρώμα: μαύρο  
Μέγεθος ανοιχτή: 49 x 49 x 120 cm  
Διαστάσεις συσκευασίας: 112 x 65 x 8 cm

22180 165,00

#### Υποπόδιο καρέκλας Bele

Από αλουμίνιο. Μέγιστο βάρος αντοχής: 30 kg  
Ύφασμα: 100% πολυεστέρας  
Βάρος: 1,8 kg Χρώμα: μαύρο  
Μέγεθος ανοιχτό: 48 x 48 x 90 cm

22183 59,95



**NEO**

#### Καρέκλα Modi

Το Modi διπλώνει και από τις δύο πλευρές και έτσι καταλαμβάνει πολύ λίγο χώρο όταν διπλώνεται. Ύφασμα: 100% πολυεστέρας  
Μέγιστο βάρος αντοχής: 120 kg  
Βάρος: 5,38 kg Χρώμα: σκούρο γκρι  
Μέγεθος ανοιχτή: 48 x 53 x 112 cm  
Διαστάσεις συσκευασίας: 93 x 25 x 30 cm

22192 109,00



#### Θήκη αντικειμένων καρέκλας

Κατάλληλο για όλες σχεδόν τις καρέκλες Isabella από το 2018. Τοποθετείται και στα δύο μπρατσά της καρέκλας με κουμπιά.  
Μέγεθος (Π x Μ): 30 x 20,5 cm Χρώμα: ανθρακί

47129 11,95



#### Καρέκλα Grande

Από αλουμίνιο, στιβαρή κατασκευή με αντοχή βάρους έως 200 kg.  
Η πλάτη της καρέκλας μπορεί να ρυθμιστεί σε 10 θέσεις για μεγαλύτερη άνεση.  
Το πλάτος καθίσματος είναι 54 cm, μεγαλύτερο από τις υπόλοιπες καρέκλες.  
Το ύφασμα είναι ανθεκτικό από 60% PVC και 40% Polyester.  
Μέγεθος καθίσματος: (Π x Β) 54 x 44 cm  
Ύψος καθίσματος: 50 cm  
Μέγεθος αποθήκευσης: (Π x Β x Υ) 67 x 9 x 111 cm  
Βάρος: 4,5 kg

22140 159,00

Βάρος  
αντοχής  
200 kg



Made in Holland



## Ρυθμιστές υγραερίου 30 + 50 mbar και αξεσουάρ για αυτοκινούμενα και τροχόσπιτα



**1. Ρυθμιστής ασφαλείας αερίου**  
Σύμφωνα με τα τελευταία ευρωπαϊκά πρότυπα DIN EN 12864 για χρήση στο τροχόσπιτο και το αυτοκινούμενο. Πίεση εξόδου: **30 mbar**

Για ελληνικές φιάλες 1,5 kg/h  
62331 23,95  
Για γερμανικές φιάλες 0,8 kg/h  
62162 23,95

**2. Ρυθμιστής ασφαλείας αερίου**  
Σύμφωνα με τα τελευταία ευρωπαϊκά πρότυπα DIN EN 12864 για χρήση στο τροχόσπιτο και το αυτοκινούμενο. Πίεση εξόδου: **50 mbar**

Για ελληνικές φιάλες 1,5 kg/h  
62330 23,95  
Για γερμανικές φιάλες 1,5 kg/h  
62056 20,95

**3. Λάστιχο υγραερίου**  
Για τη σύνδεση της σωληνώσεως του οχήματος με τον ρυθμιστή. Αντοχής έως -30°C.

Για σωληνώσεις 8 mm  
40 cm 62108 6,95  
100 cm 62048 13,95

Για σωληνώσεις 10 mm  
40 cm 62038 14,95  
100 cm 62041 19,95

**4. Λάστιχο υγραερίου Spezial**  
Για τη σύνδεση συσκευών με την πρίζα υγραερίου του οχήματος. Αντοχής έως -30°C.

80 cm 62126 16,95  
150 cm 62129 18,95



**5. Μεταλλική φιάλη**  
Με βαλβίδα και καπάκι. Ελεγμένη με βάση τα πρότυπα. Μεταλλική βαμμένη. Χωρίς περιεχόμενο.

5 kg 62375 69,00  
11 kg 62376 89,00

**6. Φιάλη αλουμινίου 11 kg**  
Με βαλβίδα και καπάκι. Ελεγμένη με βάση τα πρότυπα. Βάρος περίπου 5,1 kg. Ύψος περίπου 57,5 cm και διάμετρο  $\varnothing$  30 cm. Χωρίς περιεχόμενο.

62388 169,00

**7. Βαλβίδα διακόπτης αερίου**  
Μπορείτε να κλείσετε την ροή του αερίου σας εύκολα και γρήγορα μέσα από το όχημα σας. Με καλώς και χειριστήριο. Για χρήση σε δίκτυο υγραερίου μίας ή δύο φιαλών.

GS8: για σωλήνωση 8 mm 62370 156,00  
GS10: για σωλήνωση 10 mm 62371 156,00

**8. Εξωτερική πρίζα υγραερίου**  
Μοντέρνος και εργονομικός σχεδιασμός. Καθιστά δυνατή τη σύνδεση εξωτερικών συσκευών υγραερίου, π.χ. ψησταριά, φωτισμό, κ.ά., πληρώνοντας τις σχετικές προϋποθέσεις ασφαλείας. Ένα προϊόν που σας διευκολύνει στην χρήση των συσκευών υγραερίου έξω από το όχημα σας χωρίς να χρειάζεται επιπλέον φιάλες υγραερίου για την χρήση τους.

Απλή εγκατάσταση με διατομή τοποθέτησης  $\varnothing$  85 mm. Εξωτερικό μέγεθος: (Μ x Π x Υ) 10,6 x 14,5 x 2,8 cm  
Λευκό 62380 76,50

## Ρυθμιστές υγραερίου 30 + 50 mbar για συσκευές κάμπινγκ



**9. Ρυθμιστής υγραερίου**  
Για χρήση σε γερμανικές φιάλες ή σε ελληνικές με την χρήση ανάπτηρα. Έξοδος με πάσο 1/4" με αριστερό πάσο. Μέγιστη ροή 1 kg/h. Για ιδιωτική χρήση σε ανοιχτούς χώρους.  
50 mbar 62202 14,95  
30 mbar 62203 14,95

**10. Διακόπτης ροής αερίου**  
Για την ταυτόχρονη χρήση δύο συσκευών υγραερίου με ένα ρυθμιστή αερίου με βάνες κλεισίματος ή ρυθμίσεως ροής.  
62214 13,95

**11. Λάστιχο υγραερίου**  
Για τη σύνδεση της σωληνώσεως σε ρυθμιστή G 1/4" με αριστερό πάσο και σε συσκευή υγραερίου όπως ψησταριά, φωσταριά, εστιών, φωτιστικών κ.ά. Κατασκευασμένο σύμφωνα με τα πρότυπα ασφαλείας και τους κανονισμούς από τη κατασκευάστρια εταιρία GOK. Αντοχής έως -30°C.

80 cm 62225 12,95  
150 cm 62091 14,95  
300 cm 62170 24,95  
500 cm 62171 29,95

**12. Συνδετήρας λαστίχων υγραερίου**  
Για την ένωση δύο λαστίχων με αριστερό πάσο G 1/4".  
62218 5,95

**13. Ασφάλεια διαρροής**  
Τοποθετείτε μετά τον ρυθμιστή και σε περίπτωση ρήξης του λαστίχου, διακόπτει άμεσα την ροή του αερίου. Η ασφάλεια διαρροής απαιτείται να τοποθετείτε σε λάστιχα μεγαλύτερα των 80 cm.  
50 mbar 62111 25,95  
30 mbar 62114 25,95

**14. Ρυθμιστής πίεσης VDR 50/30**  
Είναι κατάλληλος για την τοποθέτηση σε συσκευές με πίεση 30 mbar όταν το κεντρικό δίκτυο του οχήματος είναι για πίεση 50 mbar.

Σε κάθε συσκευή 30 mbar απαιτείται ένα ρυθμιστής. Παρατήρηση: ο ρυθμιστής είναι κατάλληλος για όλες τις συσκευές αερίου του οχήματος (δεν επιτρέπεται σε λυόμενα και σε κάμπινγκ που η παροχή αερίου είναι κεντρική καθώς και σε σκάφη).  
62177 79,95



**1. Σωλήνας υγραερίου**  
 Πάχος περίπου 1 mm και μήκος 100 cm, κατασκευασμένο με βάση τους κανονισμούς, γαλβανισμένο και επίστρωση από πλαστικό.  
 Τιμή τεμαχίου.  
 Ø 8 mm **62428 13,95**  
 Ø 10 mm **62430 14,95**

**2. Πιάστρες σωληνώσεων**  
 Για την σταθεροποίηση των σωληνώσεων υγραερίου.  
 Συσκευασία 5 τεμαχίων.  
 Ø 8 mm **62396 6,50**  
 Ø 10 mm **62397 7,95**

**3. Βίδες σωληνώσεων**  
 Συσκευασία 3 τεμαχίων.

Ø 8 mm **62188 5,50**  
 Ø 10 mm **62192 6,95**

**4. Δαχτυλίδια σωληνώσεων**  
 Συσκευασία 5 τεμαχίων.  
 Ø 8 mm **62186 5,50**  
 Ø 10 mm **62190 6,95**

**5. Τάπες σωληνώσεων**  
 Συσκευασία 2 τεμαχίων.  
 Ø 8 mm **62400 5,50**  
 Ø 10 mm **62401 6,50**

**6. Ένωση σωληνών ευθεία**  
 8 / 8 mm **62072 5,95**  
 10 / 10 mm **62152 7,95**

**7. Ένωση σωληνών γωνία**  
 8 / 8 mm **62076 7,95**

10 / 10 mm **62145 9,50**

**8. Ένωση σωληνών υγραερίου αντάπτορας**  
 10 / 8 mm **62147 7,95**

**9. Ένωση T σωληνών υγραερίου**  
 8 / 8 mm **62079 8,50**  
 10 / 10 mm **62082 9,50**

**10. Ταχυσύνδεσμος υγραερίου**  
 Γρήγορη σύνδεση με τα ειδικά λάστιχα και σωληνώσεις. Όταν είναι αποσυνδεδεμένο σταματάει αυτόματα η ροή του αερίου.  
 Συμπεριλαμβάνεται και το

αρσενικό ακροφύσι για σύνδεση με λάστιχο. **62100 24,95**

**11. Διακόπτης υγραερίου**  
 Για σύνδεση με σωλήνα υγραερίου 8 mm. **62062 31,95**

**12. Διακόπτης υγραερίου φλογέρα**  
 Για σύνδεση με σωλήνα υγραερίου 8 mm σε όλες τις εξόδους αλλά και στην είσοδο.  
 2 παροχών **62064 51,95**  
 3 παροχών **62065 83,95**  
 4 παροχών **62066 113,95**



**13. TriGas Alarm**  
 Ανοίγετε τον διακόπτη και σε τρία λεπτά θέτετε σε λειτουργία. Η λειτουργικότητα του αισθητήρα ελέγχεται εκ νέου κάθε φορά που ανοίγετε τον διακόπτη. Προειδοποιεί οπτικά και ακουστικά σε διαρροές μονοξειδίου του άνθρακα, προπανίου και βουτανίου. Τάση λειτουργίας: 5 - 14 V Κατανάλωση: 100 mA.



**14. Φιαλοθήκη 2 φιαλών 11 kg**  
 Κατανάλωση ενέργειας σε κατάσταση συναγερμού: 180 mA Ένταση συναγερμού: περ. 80 dB **65061 109,00**

**14. Φιαλοθήκη 2 φιαλών 11 kg**  
 Μέγεθος (ΠxΥxΒ): 86 x 63 x 37 cm Σπιβαρή κατασκευή από πλαστικό. Μπεζ **62182 299,00**  
 Λευκό **62183 299,00**



**18. Μετρητής υγραερίου LevelCheck**  
 Αναγνωρίζει σε ποια στάθμη βρίσκεται το υγραέριο στη φιάλη. Επισημαίνει επίσης την ένδειξη υγραερίου γρήγορα και έμπιστα ηχητικά και οπτικά. Τοποθετείται οριζόντια της φιάλης υγραερίου και θέτεται αμέσως σε λειτουργία.

Κατάλληλος για όλες τις φιάλες από σίδηρο και αλουμίνιο με διάμετρο 230 - 350 mm. Έμπιστη μέτρηση χάρη στους υπέρηχους. Διαθέτει ενσωματωμένο φακό LED. Δεν ενδείκνυται για δεξαμενές και πλαστικές φιάλες. **65070 80,95**




**15. Σετ γεμίσματος φιαλών**  
 Αποτελείται από 4 αντάπτορες για γέμισμα γερμανικών φιαλών από εξουσιοδοτημένα πρατήρια υγραερίου. **62142 29,95**

**16. Σετ φιαλών**  
 Αποτελείται από 4 αντάπτορες οι οποίοι ταιριάζουν σε όλους τους γερμανικούς ρυθμιστές και μπορούν να βιδώσουν σε

πολλές ευρωπαϊκές φιάλες και της Ελλάδας αλλά και σε 33 kg γερμανικές φιάλες. **62095 29,95**

**17. Αντάπτορας φιαλών G.2**  
 Κατάλληλος για ελληνικές φιάλες. Μπορεί να βιδωθεί σε γερμανικό, αυστριακό και φιλανδικό ρυθμιστή υγραερίου. **62360 7,95**



**17. LevelControl μετρητής**  
 Το Truma LevelControl μετράει γρήγορα και με ακρίβεια τη στάθμη αερίου της φιάλης. Με το νέο LevelControl App γίνεται αυτό ακόμα πιο εύκολο: μπορείτε να δείτε τη στάθμη του αερίου αμέσως με bluetooth σε ένα κινητό smartphone. Αν θέλετε να κάνετε τις μετρήσεις σε κοντινή απόσταση μπορείτε να μην χρησιμοποιήσετε

το iNet System, γίνεται τώρα και χωρίς το iNet Box! Λειτουργεί εύκολα και αξιόπιστα στο όχημα αλλά και στον περιβάλλοντα χώρο. Η εφαρμογή Truma App LevelControl είναι τέλεια λύση εάν δεν διαθέτετε iNet System στο αυτοκίνητό σας ή το τροχόσπιτο. **LevelControl 65077 169,00**  
**19+20. LevelControl & iNet Box 56136 339,00**





## Ασφαλής παροχή αερίου - επίσης και εν κινήσει

### Ρυθμιστές αερίου



\* Για όσους τοποθετούν και χρησιμοποιούν αποκλειστικά Truma ρυθμιστές, φίλτρα και λάστιχα. Κάντε εγγραφή τώρα [www.truma.com/regulatorwarranty](http://www.truma.com/regulatorwarranty)



MonoControl CS  
κάθετη και οριζόντια  
τοποθέτηση




DuoControl CS  
κάθετη τοποθέτηση



DuoControl CS  
οριζόντια τοποθέτηση

Η Truma δεν παρέχει εγγύηση για χαλασμένους ρυθμιστές οι οποίοι δεν είχαν Truma φίλτρο υγραερίου και λάστιχα αερίου υψηλής πίεσης



G.12 G.7 G.2 G.1 G.10 G.8



**Ρυθμιστές αερίου Truma MonoControl CS και DuoControl CS** Προκειμένου να ανταποκριθεί στη ζήτηση της αγοράς, η Truma βελτίωσε τους ρυθμιστές πίεσης αερίου. Η νέα γενιά είναι ιδιαίτερα συμπαγής και εύκολη στην τοποθέτησή τους.

Ο αισθητήρας σύγκρουσης (CS) έχει επίσης βελτιστοποιηθεί. Όταν ενεργοποιηθεί ο ρυθμιστής, φαίνεται στο κίτρινο κουμπί. Οι ρυθμιστές πίεσης αερίου Truma CS μπορούν να χρησιμοποιηθούν κατά την διάρκεια ταξιδιού ή όταν είναι ακινητοποιημένο το όχημα.

• **Αξιοπίστο:** μπορείτε να χρησιμοποιήσετε τις συσκευές αερίου με ασφάλεια εν κινήσει, χάρη στον ενσωματωμένο αισθητήρα πρόσκρουσης.

• **Εύχρηστο:** εύκολο να διαπιστωθεί αν ο αισθητήρας πρόσκρουσης είναι ενεργοποιημένος και ακόμη πιο εύκολη η επαναφορά του.

• **Πρακτικό:** Δείχνει ποια φιάλη χρησιμοποιείται και συνεπώς, εάν είναι γεμάτη ή άδεια (DuoControl CS). Ο MonoControl CS μπορεί να τοποθετηθεί κάθετα και οριζόντια.

• **Ελαφρύ:** με μικρό βάρος.

**Τεχνικά χαρακτηριστικά**

• Πίεση εισόδου ρυθμιστή: 0,3 έως 16 bar (MonoControl CS) και

0,7 έως 16 bar (DuoControl CS)

- Πίεση εξόδου ρυθμιστή: 30 mbar
- Ροή αερίου: 1,5 kg/h
- Έξοδος ρυθμιστή: 8 mm ή 10 mm
- Πάσο εισόδου: M20 x 1,5 (G.13)

**Ρυθμιστής μίας φιάλης MonoControl CS**

**Κάθετη και οριζόντια τοποθέτηση**  
62402 136,00

**Ρυθμιστής δύο φιαλών DuoControl CS**

**Κάθετη τοποθέτηση**  
62404 199,00

**Οριζόντια τοποθέτηση**  
62405 199,00

**Λάστιχο αερίου υψηλής πίεσης**  
Διαθέτει βαλβίδα διαρροής. Προσαρμόζονται σε όλους τους ρυθμιστές τοιχωμάτων Truma. Διατίθεται σε διάφορες εκδόσεις. Μήκος: 45 cm

**G. 12** για DE, AT, FI, PL  
62411 50,50

**G. 7** για GB, IE  
62412 50,50

**G. 2** για CH, FR  
62413 50,50

**G. 1** για IT, MT, CY, GR, TR  
62414 50,50

**G. 10** για SE, NO, IS, PT  
62415 50,50

**G. 8** για GB, IE, ES, BE, NL, DK, NO, HR, CZ, SI, SK, HU  
62416 50,50

### Φίλτρο υγραερίου



10 τεμάχια

Η Truma δεν παρέχει εγγύηση για χαλασμένους ρυθμιστές οι οποίοι δεν είχαν Truma φίλτρο υγραερίου και λάστιχα αερίου υψηλής πίεσης

Προστατεύστε τον ρυθμιστή και τις μαγνητικές βαλβίδες των συσκευών σας από βρωμιές. Το φίλτρο υγραερίου τοποθετείται πριν τον ρυθμιστή και φιλτράρει το υγραέριο από λάδια και άλλες ακαθαρσίες.

Κατάλληλο για όλους τους ρυθμιστές Truma τοίχου (πάσο εισόδου: M 20 x 1,5). Παρακρατάει έως και 99,9 % των βλαβερών ουσιών.

Το φίλτρο αλλάζει εύκολα και μπορείτε να το αγοράζεται και ως ανταλλακτικό. Δεν χρειάζονται εργαλεία για την τοποθέτηση, αλλαγή και έλεγχο. Στην συσκευασία περιλαμβάνεται και το ανταλλακτικό φίλτρο.

**Φίλτρο 1 τεμάχιο**

62420 52,50

**Σετ 2 φίλτρων**

62421 84,50

**Ανταλλακτικά φίλτρα**

10 τεμάχια 62425 15,95



1

**1. Ανταλλακτικό φίλτρο για φίλτρο με 94 mm** 62433 10,50

**2. Eis-Ex Αντίσταση**

Κατάλληλο για MonoControl CS, SecuMottion, DuoComfort, DuoControl και DuoControl CS  
62210 51,50

**3. Απομακρυσμένη ένδειξη DuoC**

Κατάλληλο μόνο για το νέο DuoControl CS (μαύρο). Τοποθετείται εύκολα και έχετε την ένδειξη κατάστασης της κύριας φιάλης εσωτερικά. Συμπεριλαμβάνεται ο πίνακας

2



3



ένδειξης, 6 μέτρα καλώδιο με τον αισθητήρα και αντίσταση.

62394 156,00

**Χωρίς πίνακα ένδειξης**

62395 101,00

**4. Σετ επέκτασης σωλήνωσης**

62392 31,95

**5. Βάση στήριξης φίλτρου**

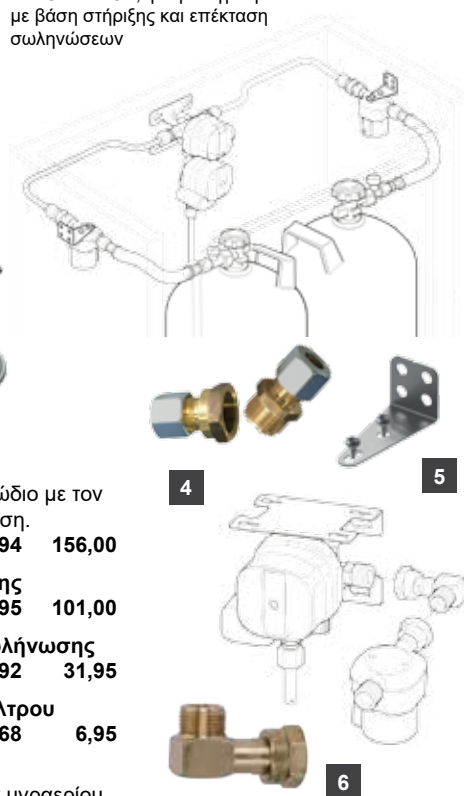
62368 6,95

**6. Γωνιακή βίδα 90°**

για σύνδεση λαστίχων υγραερίου σε δύσκολες θέσεις.  
62324 20,95

**Παραδείγματα τοποθέτησης:**

DuoControl CS, φίλτρο υγραερίου με βάση στήριξης και επέκταση σωληνώσεων



4

5

6

MonoControl CS, με γωνιακή βίδα 90° και φίλτρο υγραερίου

## Truma S - Heizung



S 5004 με αξεσουάρ φωτισμό στο διακόπτη



Λεπτή πρόσοψη



Titan grey



Διακόπτης με φωτισμό

**Πρόσοψη στάνταρ** (μόνο σε συνδυασμό με την νέα S 5004)

Χρώμα Titan grey **55196 209,00**

**Truma S 3004** 30 mbar, με υγραέριο LPG, αυτόματη ανάφλεξη, θερμοστάτη και βάση τοποθέτησης (χωρίς την πρόσοψη)

Ιδανική για τοποθέτηση σε τροχόσπιτα και τροχοβίλες. Θερμαντική απόδοση 3500 W, κατανάλωση 30 - 280 g/h. Βάρος 10,3 kg.

**55186 504,00**

**Πρόσοψη με φωτισμό** (μόνο στην νέα S 3004) και με αισθητήρα αγγίγματος.

Χρώμα Titan grey **55200 231,00**

**Πρόσοψη στάνταρ** (μόνο σε συνδυασμό με την νέα S 3004)

Χρώμα Titan grey **55194 181,00**

**Σετ καμινάδας**

Περιλαμβάνει την έξοδο καμινιού, 2,5 m ανοξείδωτη εσωτερική σωλήνα καυσαερίων, 2 m εξωτερική σωλήνα και 3 σφιγκτήρες.

3002 / 3004 **55120 126,00**

5002 / 5002 **55126 136,00**

**Θερμάνσεις S-5004 / S 3004**

Ρυθμιζόμενη θερμοκρασία και ροή αέρος. Εύκολος χειρισμός.

Δυνατό και αθόρυβο μοτέρ διοχέτευσης θερμού αέρος.

Μπορεί να χρησιμοποιηθεί και εν κινήσει.

Νέος μοντέρνος σχεδιασμός.

Truma S 5004, 30 mbar, με υγραέριο LPG, αυτόματη ανάφλεξη, θερμοστάτη και βάση τοποθέτησης (χωρίς την πρόσοψη).

Ιδανική για τοποθέτηση σε τροχόσπιτα και τροχοβίλες.

Θερμαντική απόδοση 6000 W, κατανάλωση 60 - 480 g/h. Βάρος 17,5 kg.

**Truma S 5004** με βάση τοποθέτησης για 1 φουσητήρα (παραγγείλετέ το ξεχωριστά).

**55210 849,00**

**Truma S 5004** με βάση τοποθέτησης για 2 φουσητήρες (παραγγείλετέ το ξεχωριστά)

**55190 889,00**

**Πρόσοψη με φωτισμό** (μόνο στη νέα S 5004) και με αισθητήρα αγγίγματος.

Χρώμα Titan grey **55231 269,00**

Βρείτε χιλιάδες προϊόντα. Απλά με QR-Code σκανάρετέ το με το Smartphone σας!

[www.pasakaleris.com](http://www.pasakaleris.com)



A/A	Ονομασία	Κωδικός	Τιμή
1	Καμίνι AK 3 για S 3004/3002 Ø 60 mm	55029	21,50
2	Καμίνι AKL 5 για S 5004/5002 Ø 70 mm	55031	32,50
3	Καπέλο καμινιού	55038	10,50
4	Καμίνι T-3 προστατευτικό ανέμου	55042	12,50
5	Επέκταση καμινιού 3 τεμαχίων 45 cm	55180	30,95
6	Σπινθηριστής S-Θέρμανση από 06/99	55016	99,00
7	Ματάκι φλόγας 42 x 15 mm	55930	14,50
8	Ρυθμιστής 3002 / 5002 από 04/93	55926	199,00
9	Πιεζοηλεκτρικό SL 3002 P έως 04/96	55588	41,95
10	Πιεζοηλεκτρικό S 3002 P από 05/96	55935	74,50



**Θέρμανση και ζεστό νερό σε ένα:****Truma Combi θερμάνσεις**

Οι θερμάνσεις Truma Combi συνδυάζουν δύο λειτουργίες σε μία συσκευή. Θερμαίνουν το χώρο διαβίωσης όπως επίσης θερμαίνουν το νερό στην ενσωματωμένη δεξαμενή κατασκευασμένη από ανοξείδωτο χάλυβα. Ανάλογα με το μοντέλο, οι θερμάνσεις Combi μπορούν να χρησιμοποιηθούν με υγραέριο, ηλεκτρισμό, πετρέλαιο ή με μικτή λειτουργία.

- **Ευέλικτη:** Οι εκδόσεις Combi E μπορούν να χρησιμοποιηθούν με υγραέριο, πετρέλαιο, ηλεκτρισμό ή μικτή λειτουργία
- **Βολική:** αυτόματος κλιματισμός σε συνδυασμό με το σύστημα κλιματισμού Truma έχετε ψύξη και θέρμανση στο οχήμα σας
- **Αποτελεσματική:** Η εξαιρετικά χαμηλή κατανάλωση ενέργειας επιτρέπει την αυτάρκεια

**Υβριδική θέρμανση Combi 6 E**

Προσφέρει όλα τα πλεονεκτήματα της Combi και ακόμη περισσότερα: Μπορείτε επίσης να την λειτουργήσετε και με ηλεκτρική ενέργεια και συνεπώς να έχετε πάντα τη μέγιστη ευελιξία.

- Έως και 25% ταχύτερη θέρμανση του εσωτερικού του οχήματος σας
- Διατίθεται περισσότερο ζεστό νερό
- Η εγκατάσταση είναι εφικτή και σε μικρότερα οχήματα

Heat Hybrid

Truma Combi E

Επιλέξτε την E- έκδοση για επιπλέον χρήση και με ηλεκτρική ενέργεια!



ακροφύσι



John Guest

	Combi 4 (E) Combi 6 (E)	Combi D 6 (E)
Θερμική απόδοση	Combi 4: 2000 / 4000 W Combi 6: 2000 / 4000 / 6000 W	Combi 6: 2000 / 4000 / 6000 W
Κατανάλωση αερίου / Diesel Βαθμίδες 1/2/3	160 g/h • 355 g/h • 460 g/h* (*μόνο για Combi 6)	220 g/h • 452 g/h • 630 g/h
Τάση λειτουργίας	12 V / 230 V (E)	12 V / 230 V (E)
Ροή αέρος	μεγ. 287 m <sup>3</sup> /h	μεγ. 287 m <sup>3</sup> /h
Κατανάλωση (12V) Θέρμανση + Θερμοσίφωνας	Combi 4 1,1 A (0,2-5,6 A), Combi 6 1,3 A (0,2-5,6 A) 0,4 A	1,8 - 4 A
Θερμοσίφωνας		
Κατανάλωση (230 V)	900 W 3,9 A 1800 W 7,8 A	900 W 3,9 A 1800 W 7,8 A
Κατανάλωση σε αναμονή	0,001 A	0,001 A
Χωρητικότητα νερού	10 l	10 l
Χρόνος θέρμανσης νερού	από 15° σε περίπου 60° C περίπου 23 λεπτά	από 15° σε περίπου 60° C περίπου 23 λεπτά
Πίεση αντλίας	μέγ. 4,5 bar	μέγ. 4,5 bar
Βάρος (χωρίς εξαρτήματα)	14,4 kg / 15,5 kg (E)	15,8 kg / 16,9 kg (E)



VarioHeat

Χειριστήριο  
CP plus

E-Kit

	VarioHeat eco	VarioHeat comfort	E-Kit
Θερμική απόδοση	Ρύθμιση 1 1.300 W Ρύθμιση 2 2.800 W	Ρύθμιση 1 1.300 W Ρύθμιση 2 2.800 W Ρύθμιση 3 3.700 W	Ρύθμιση 1 900 W Ρύθμιση 2 1.800 W
Ροή αέρος	Ρύθμιση 1 75 m <sup>3</sup> /h Ρύθμιση 2 155 m <sup>3</sup> /h	Ρύθμιση 1 75 m <sup>3</sup> /h Ρύθμιση 2 155 m <sup>3</sup> /h Ρύθμιση 3 210 m <sup>3</sup> /h	-
Κατανάλωση αερίου	Ρύθμιση 1 100 g/h Ρύθμιση 2 220 g/h	Ρύθμιση 1 100 g/h Ρύθμιση 2 220 g/h Ρύθμιση 3 290 g/h	-
Κατανάλωση (12V)	Ρύθμιση 1 0,65 A Ρύθμιση 2 2,75 A	Ρύθμιση 1 0,65 A Ρύθμιση 2 2,75 A Ρύθμιση 3 5,40 A	-
Κατανάλωση (230 V)	-	-	Ρύθμιση 1 3,9 A Ρύθμιση 2 7,8 A
Κατανάλωση σε αναμονή	0,004 A	0,004 A	0,15 A
Διαστάσεις Υ x Π x Μ	284 x 380 x 123 mm	284 x 380 x 123 mm	190 x 260 x 123 mm
Βάρος (χωρίς εξαρτήματα)	5,5 kg	5,5 kg	2,2 kg
Κωδικός	<b>55320</b>	<b>55321</b>	<b>55328</b>
Τιμή	<b>1.409,00</b>	<b>1.699,00</b>	<b>511,00</b>

Combi 4 iNet X Panel	<b>55380</b>	<b>2.189,00</b>
Combi 4 E iNet X Panel	<b>55381</b>	<b>2.569,00</b>
Combi 6 iNet X Panel	<b>55384</b>	<b>2.479,00</b>
Combi 6 E iNet X Panel	<b>55385</b>	<b>3.019,00</b>
Combi D 6iNet X Panel	<b>55388</b>	<b>3.079,00</b>
Combi D 6 E iNet X Panel	<b>55389</b>	<b>3.459,00</b>

**Σετ σύνδεσης νερού FC TB ακροφύσι**

Περιλαμβάνει FrostControl χωρίς ρεύμα και συνδέσεις με ακροφύσι για λάστιχα Ø 10 mm  
**55300 155,00**

**Σετ σύνδεσης νερού FC JG (John Guest)**

Περιλαμβάνει FrostControl χωρίς ρεύμα και συνδέσεις με σταθερό δίκτυο νερού JG Ø 12 mm  
**55301 155,00**

**Σετ πλαϊνής εξόδου καμινιού ZR 80 για Combi**

Περιλαμβάνει, 1,1 m σωλήνα καυσαερίων, 1 m εξωτερική σωλήνα αέρος και σφιγκτήρες για την στερέωση (χωρίς εξωτερικό καμίνι)  
**55333 75,50**

**Εξωτερικό καμίνι ZR 80 για Combi**

Ανοιχτό μπεζ  
**55335 31,50**

**Εξόδου καμινιού WKCD για Combi D**

Το σετ πλαϊνού τοιχώματος καμινιού περιλαμβάνει το εξωτερικό καμίνι τοιχώματος με τον μηχανισμό χωρίς τον σωλήνα καυσαερίων και σιγαστήρα.  
**Λευκό 55268 311,00**

**Σετ σωληνώσεων CDW για Combi D**

Σωλήνας με σιγαστήρα για τα καυσαέρια σε διάφορα μήκη.  
60 cm **55275 209,00**  
70 cm **55276 209,00**  
100 cm **55277 249,00**  
150 cm **55278 299,00**

**Truma VarioHeat eco & comfort**

Η θέρμανση Truma VarioHeat eco και Truma VarioHeat comfort έχουν ακριβώς το ίδιο μέγεθος με διαφορετική θερμική απόδοση (Βάρος 5,5 kg). Και οι δύο εκδόσεις μπορούν να τοποθετηθούν εύκολα και γρήγορα σε κάθε όχημα. Με το Truma E-kit η θέρμανση VarioHeat μπορεί να επεκταθεί για μεγαλύτερη θερμική απόδοση (Βάρος 2,2 kg).

Ο χειρισμός και των δύο συσκευών γίνεται με το χειριστήριο CP plus VarioHeat ή εναλλακτικά με την εφαρμογή Truma App, εάν υπάρχει εγκατεστημένο το iNet System. Στην συσκευασία δεν περιλαμβάνεται το σετ καμινιού.

**Σετ πλαϊνής εξόδου καμινιού WK**

Περιλαμβάνει, 1 m σωλήνα καυσαερίων, 1 m εξωτερική σωλήνα αέρος και σφιγκτήρες για την στερέωση (χωρίς εξωτερικό καμίνι)

Σετ τοιχώματος EW 24 **55350 57,50**  
Σετ τοιχώματος EW 64L **55351 57,50**

**Εξωτερικό καμίνι WK**

Ανοιχτό μπεζ **55355 31,50**

## Εξαρτήματα για την διανομή αέρα



Εξαρτήματα από την Truma για γρήγορη και αποτελεσματική τοποθέτηση.

Χρώμα: Γκρι της στάχτης  
Μπορούν να τοποθετηθούν σε σωληνώσεις αέρος Ø 65 mm ή Ø 72 mm.

**1. Τερματικό με πεταλούδα**  
Ρυθμιζόμενη και κατευθυνόμενη ροή αέρος για σωλήνα Ø 65 mm.  
56039 4,30

**2. Τερματικό**  
Τοποθετείται στο τέλος της σωλήνας Ø 65 mm, δέχεται και ως εξάρτημα τα πτερύγια αέρος.  
56037 3,30

**3. Πτερύγια αέρος**  
Τοποθετείται στο τερματικό. Κατευθυνόμενη ροή αέρος.  
56038 2,70

**4. Βίδα - Τερματικό**  
Τοποθετείται πίσω από το τοίχωμα του επίπλου. Απαραίτητο για την σταθεροποίηση των ακροφυσίων.  
56047 3,30

**5. Ένωση σωληνώσεων - T**  
Κατάλληλο για διακλάδωση σωληνώσεων Ø 65 mm ή Ø 72 mm χωρίς την χρήση ακροφυσίου.  
56034 4,50

**6. Ένωση σωληνώσεων - T**  
Κατάλληλο για διακλάδωση σωληνώσεων Ø 65 mm ή Ø 72 mm με χρήση ακροφυσίου.  
56044 4,80

**7. Ένωση σωληνώσεων**  
Κατάλληλο για συνέχιση σωληνώσεων Ø 65 mm ή Ø 72 mm.  
56048 4,80

**8. Φραγή ροής**  
Δυνατότητα φραγής ή μέρους της ροής του αέρα εύκολα με ένα σύρτη στο επιθυμητό σημείο.

Κατάλληλο για σωληνώσεις Ø 65 mm ή Ø 72 mm  
56042 36,95

**9. Ένωση σωληνώσεων -Y**  
Κατάλληλο για διακλάδωση σωληνώσεων Ø 65 mm ή Ø 72 mm.  
56111 7,95

**10. Βάση σωληνώσεων νερού**  
Για σωληνώσεις νερού στους σφιγκτήρες σωληνώσεων αέρος.  
56119 3,80

**11. Τάπα σωληνώσεων**  
Για το κλείσιμο των ελεύθερων εξόδων.  
56036 2,70

**12. Μειωτήρας αέρος BL1**  
Μειώνει πολύ την ροή του αέρα. Άνοιγμα Ø 22 mm.  
56124 3,80

**13. Μειωτήρας αέρος BL2**  
Μειώνει λίγο την ροή του αέρα. Άνοιγμα Ø 30 mm.  
56125 3,80



Βασικό χρώμα: μαύρο  
Διάμετρος εισόδου για σωληνώσεις αέρος Ø 80 mm

**14. Ένωση σωληνώσεων -Y**  
Κατάλληλο για διακλάδωση σωληνώσεων με είσοδο Ø 80 mm και διακλάδωση για σωλήνα Ø 65 mm ή Ø 72 mm.  
55047 11,95

**15. Ένωση σωληνώσεων -T**  
Κατάλληλο για διακλάδωση σωληνώσεων με είσοδο Ø 80 mm και διακλάδωση για σωλήνα Ø 65 mm ή Ø 72 mm.  
55045 11,95

**16. Περιστρεφόμενο ακροφύσι**  
Κατάλληλο για σωληνώσεις με Ø 65, 72 και 80 mm

Μαύρο 55030 23,50

Μπεζ 55033 23,50

**17. Ακροφύσιο ορθογώνιο**  
Μέγεθος 145 x 50 mm  
55040 28,50

**18. Στόμιο εισαγωγής**  
Απαιτείται για την τοποθέτηση σωλήνα Ø 65 mm στο ορθογώνιο ακροφύσιο.  
55041 3,80

Για περισσότερα εξαρτήματα αλλά και χρώματα απευθυνθείτε στους αντιπροσώπους μας

## Σωλήνες και εξαρτήματα για θερμάνσεις



**19. Σωλήνα αέρος Ø 80 mm**  
Για θέρμανση E-2400, VarioHeat  
Τιμή μέτρου 56052 20,50

**20. Σφιγκτήρας Ø 80 mm**  
56069 2,50

**21. Σωλήνα αέρος Ø 72 mm**  
Για θέρμανση Trumatic E-4000, C, S-Θερμάνσεις και Combi.


Τιμή μέτρου 56055 18,50

**22. Σφιγκτήρας Ø 72 mm**  
56054 2,20

**23. Σωλήνα αέρος Ø 65 mm**  
Για θερμάνσεις C, Combi και S-Θερμάνσεις.

Τιμή μέτρου 56058 8,50

**24. Σφιγκτήρας Ø 65 mm**  
56062 1,60



### Σετ θέρμανσης σκηνής

Αποτελείται από την έξοδο με καπάκι, σύνδεση T, σύρτη και 100 cm σωλήνα αέρος Ø 65 mm.

Ιδανικό για την θέρμανση της σκηνής σας τους χειμερινούς μήνες χωρίς επιπλέον έξοδα, απλά τοποθετώντας το σετ θέρμανσης σκηνής.

Γρήγορος και εύκολος τρόπος τοποθέτησης. (λιγότερο μίας ώρας)

56130 79,95

Πασακαλέρης Δημήτρης  
Marketing | Πωλήσεις

*Έχετε απορίες, ερωτήσεις;  
Στείλτε μας το αίτημα σας με το support και θα σας απαντήσουμε γρήγορα και έγκυρα!*

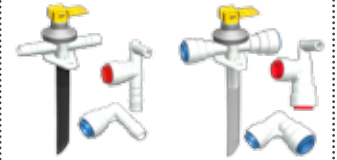
[www.pasakaleris.com/support](http://www.pasakaleris.com/support)



## Υγραέριο ή 230 V; 5, 10 ή 14 λίτρα; Η Truma έχει εκδόσεις για κάθε ανάγκη!



Η βαλβίδα εκτόνωσης νερού (ABO) και οι συνδέσεις δεν περιλαμβάνεται στην συσκευασία των Θερμοσίφωνων. Παρακαλούμε παραγγείλετε το σετ ξεχωριστά!



Ακροφύσι

John Guest

### Truma Θερμοσίφωνας B 10 / B 10 EL

Ηλεκτρική απόδοση με αντίσταση 850 W και 1300 W με υγραέριο. Γρήγορο ζέσταμα του νερού μόνο σε 16 λεπτά με λειτουργία υγραερίου και ηλεκτρικής ενέργειας ταυτόχρονα. Σύντομοι χρόνοι θέρμανσης λόγω του καυστήρα, ο οποίος αποδίδει θερμαντική ισχύ 1300 W. Δεξαμενή νερού 10 l από ανοξείδωτο χάλυβα που επαρκεί τουλάχιστον για το μπάνιο τριών ατόμων. Κατανάλωση υγραερίου 120 g/h. Κατανάλωση ρεύματος 12 V, ανάφλεξη: 0,16 A, κατάσταση λειτουργίας: 0,12 A και σε αναμονή: 0,05 A. Μέγιστη θερμοκρασία νερού 70°C. Μέγεθος: 34,7 x 36 x 24,5 cm. Στην συσκευασία περιλαμβάνονται το καμίνι τοιχώματος, το καπάκι καμινιού (KBS 3), χειριστήριο με 3 m καλώδιο. Η βαλβίδα εκτόνωσης νερού (ABO) και οι συνδέσεις δεν περιλαμβάνεται στην συσκευασία, παραγγείλετε το σετ ξεχωριστά.

Τύπος	Κωδικός	Τιμή
Τύπος B10 (αέριο)	81074	768,00
Τύπος B10 EL (αέριο και 230 V/850 W)	81076	999,00

### Ηλεκτρικός Θερμοσίφωνας

Ηλεκτρικός θερμοσίφωνας με χωρητικότητα 14 λιτρών με αντίσταση 230 V / 850 W. Το νερό θερμαίνεται σε περίπου 70 λεπτά από 15° σε περίπου 70° C. Λόγω του εξωτερικού περιβλήματος EPP κρατάει το νερό ζεστό για μεγάλο χρονικό διάστημα χάνοντας μόνο 1° C ανά ώρα. Χωρητικότητα: 14 λίτρα. Μέγεθος (Π x Μ x Υ): 40,5 x 40,5 x 29,5 cm Βάρος: 3,0 kg, μέγιστη πίεση: μεγ. 2,8 bar, μέγιστη θερμοκρασία: 70° C, αντίσταση: 230 V 850 W, κατανάλωση: 3,7 A, η συσκευασία περιλαμβάνει: χειριστήριο και 3 m καλώδιο. Η βαλβίδα εκτόνωσης νερού (ABO) και οι συνδέσεις δεν περιλαμβάνεται στην συσκευασία, παραγγείλετε το σετ ξεχωριστά.

81080 499,00

#### Σετ σύνδεσης νερού ABO TB ακροφύσι

Περιλαμβάνει FrostControl χωρίς ρεύμα και συνδέσεις με ακροφύσι για λάστιχα Ø 10 mm

81100 49,50

#### Σετ σύνδεσης νερού ABO JG (John Guest)

Περιλαμβάνει FrostControl χωρίς ρεύμα και συνδέσεις με σταθερό δίκτυο νερού JG Ø 12 mm

81101 49,50



251,00

### Θερμοσίφωνας Therme

Ιδανικός για τροχόσπιτα. Ο θερμοσίφωνας Therme διαθέτει τις μικρότερες δυνατές διαστάσεις τοποθέτησης. Χρησιμοποιεί επιπλέον τον ζεστό αέρα της θέρμανσης για να θερμάνει το νερό, ενώ διαθέτει και μια πρόσθετη ηλεκτρική αντίσταση 300 W. Συμπληγής διάσταση. Το νερό θερμαίνεται σε περίπου 50 λεπτά από 15° C σε περίπου 60° C.

**Η συσκευασία περιλαμβάνει:** χειριστήριο, βαλβίδες εκκένωσης και εξαερισμού (χωρίς μίκτη)

#### Τεχνικά χαρακτηριστικά

Χωρητικότητα: 5 λίτρα Μέγεθος (Π x Μ x Υ): 37 x 23 x 22 cm  
Μέγιστη πίεση: μεγ. 1,2 bar Μέγιστη θερμοκρασία: 65° C  
Αντίσταση: 230 V, 300 W. Βάρος: 2,0 kg.

81044 251,00

#### 1. Καπάκι καμινιού KBS 2

Για θερμοσίφωνα υγραερίου σειράς 2 + 3 έως 06/2006. Λευκό.  
81054 36,50

#### 2. Καπάκι καμινιού KBS 3

Για θερμοσίφωνα υγραερίου KBS 3. Λευκό.  
81055 18,50

#### 3. Σκάστρα - Βαλβίδα

2,8 bar με ακροφύσιο για λάστιχο Ø 10 mm.  
81061 35,50

#### 4. Σκάστρα - Βαλβίδα Therme

1,5 bar με ακροφύσιο για λάστιχο Ø 10 mm.  
81083 35,50

#### 5. Ανταλλακτικό δοχείο νερού

Κατάλληλος για αντικατάσταση του θερμοσίφωνα Therme με όλα τα απαραίτητα υλικά που απαιτούνται 2 δαχτυλιδιά 65x2 mm, 1 δαχτυλιδί 32x2,5 mm και 2 βαλβίδες με τις βίδες.  
81070 67,50

#### 6. Βαλβίδα

Κατάλληλο για τον θερμοσίφωνα Therme.  
81086 8,50

#### 7. Μίκτης νερού

Κατάλληλο για θερμοσίφωνα Truma Therme ή ELGENA για την μίξη του νερού.  
81066 31,50



399,<sup>00</sup>

DOMETIC

**Απορροφητήρας Dometic CK 400**

Με δύο βαθμίδες λειτουργίας ανεμιστήρα. Ιδανικό για την κουζίνα, απομακρύνει γρήγορα τις μυρωδιές από το μαγείρεμα όπως και την υγρασία που δημιουργείται.

Οι οσμές και οι υδρατμοί μεταφέρονται με εύκαμπτο σωλήνα έξω από το όχημα (κυρίως στην οροφή).

Τάση λειτουργίας 12 Volt DC.

Δυνατότητα μεταφοράς αέρος: 70/120 m<sup>3</sup>/h.

Κατανάλωση: 30 Watt.

Μεταλλικό φίλτρο το οποίο πλένεται.

Έχει τοποθετημένα 2 σποτάκια (2 x 10 Watt / 12 Volt, GU4).

Βάρος: 4 kg

Μέγεθος: (Π x Β x Υ) 400 x 45 x 275 mm

Τομή οροφής: Ø 105 mm

46060 399,00

**Νιπτήρας με εστίες μαγειρέματος HSG 2445**

Με δυο εστίες μαγειρέματος, νεροχύτη και με γυάλινο καπάκι.

Πίεση λειτουργίας 30 mbar, με αισθητήρες σε περίπτωση που σβήσει η φλόγα διακόπτεται η ροή του υγραερίου.

Εύκολος χειρισμός από επάνω.

Απόδοση εστιών: 1 x 1,0 kW, 1 x 1,6 kW

Κατανάλωση: 190 g/h

Μέγεθος ( Π x Υ x Β): 600 x 146 x 445 mm

Βάθος τοποθέτησης: 146 mm.

Τομή τοποθέτησης 590 x 435 mm. Υπάρχει τομή για τοποθέτηση βρύσης (Ø 27 mm).

46047 389,00

999,<sup>00</sup>**Φούρνος με σουβλα OG 3000**

Μπορείτε να ψησετε κέικ ή πίτσα, ψητό στη σχάρα ή κοτόπουλο στη σουβλα.

Με το φουρνάκι υγραερίου από την Dometic θα καταπλήξετε τους πάντες με τα εδέσματα σας. Η θερμοκρασία και η λειτουργία της σουβλας ρυθμίζονται εύκολα.

Διαθέτει εσωτερικό φωτισμό.

Έχει ένα περιστρεφόμενο πιάτο το οποίο κρατάει ομοιόμορφα ζεστά τα φαγητά.

Περιλαμβάνεται ταψί.

Τάση τροφοδοσίας: 12 V DC (ηλεκτρονική ανάφλεξη) Ισχύς: 1,2 kW (φούρνο), 1,6 kW (Grill). Κατανάλωση φυσικού αερίου: 87 g/h (φούρνος), 116 g/h (σουβλα)

Χωρητικότητα φούρνου: 30 λίτρα

Βάρος: 19,5 kg

Διαστάσεις ολικές:

(Π x Υ x Β): 530 x 430 x 415 mm

Διαστάσεις τοποθέτησης:

(Π x Υ x Β): 500 x 410 x 460 mm

46068 999,00

**Σιφώνι**

Με στόμιο εξόδου Ø 25 mm.

**Γωνία****Ευθεία****Διπλό νεροχύτη**

74225 21,95

74226 21,95

74227 21,95

από 157,<sup>00</sup>**Ψησταριά υγραερίου**

Με τρεις εστίες και ψησταριά υγραερίου. Πρακτική και εύκολη στην μεταφορά.

Όλα τα εξαρτήματα τοποθετούνται στην μεταλλική θήκη.

Ο καυστήρας και οι εστίες είναι κατασκευασμένα από υψηλής ποιότητας ανοξείδωτο μέταλλο. Στήνεται και μαζεύεται εύκολα και γρήγορα. Τα πλαίσια τοιχώματα είναι μεταλλικά.

Στην συσκευασία περιλαμβάνονται:

βέργα σουβλας, σκάρα, ταψάκι για τα λάδια. Δεν περιλαμβάνονται στην συσκευασία η φιάλη υγραερίου και ο ρυθμιστής.

Πίεση λειτουργίας 30 ή 50 mbar.

Η ψησταριά αποδίδει 5,3 kW και έχει κατανάλωση υγραερίου περίπου 385 g/h.

Μέγεθος μεταλλικής βαλίτσας:

63 x 12 x 30 cm.

Μέγεθος σχάρας ψησίματος:

54 X 24 cm.

Χρώμα: ασημί Βάρος: 10 kg.

50 mbar 43001 157,00

30 mbar 43002 167,00

**Ρυθμιστής ασφαλείας αερίου**

Σύμφωνα με τα τελευταία ευρωπαϊκά πρότυπα DIN EN 12864. Για ελληνικές φιάλες.

50 mbar/1,5 kg/h 62330 23,95

30 mbar/1,5 kg/h 62331 23,95

**Μηχανισμός σουβλας**

Κατάλληλος για την ψησταριά

με δυνατότητα λειτουργίας με

μπαταρίες 1,5 Volt ή με 230 Volt.

Στην συσκευασία δεν περιέχονται οι

μπαταρίες. 43034 37,95





- Κατάλληλες για πόσιμο νερό
- Διάρκεια λειτουργίας χωρίς νερό 30 λεπτά
- Καλώδιο 1 m
- Τάση λειτουργίας 12 V



Τύπος	Elegant	Eco	Lux	Vip Plus	Duplo Plus
Λίτρα / λεπτό	8	10	15	20	17
Πίεση σε bar	0,6	0,7	0,6	1,1	1,9
Εξωτερικά Ø mm	38	38	65	48	42
Κατανάλωση σε Watt	10 - 18	15 - 25	25 - 35	35 - 45	65 - 80
Κωδικός	72097	72121	72125	72135	72131
Τιμή	14,50	16,95	19,95	23,90	48,90



#### Αντλία νερού βοηθητική

Κατάλληλη για άντληση νερού.  
Άντληση 18 l/m. Ύψος άντλησης έως και 10 m με πίεση 1,0 bar.  
Κατανάλωση 30 - 40 W.

72142 29,90

#### Τρόμπα σταθερής πίεσης

Ιδανική για θερμοσίφωνες, ρυθμίζει την άμεση και σωστή ροή του νερού.  
Έως 5 bar πίεση σε θερμοκρασία 60° C.  
Μέγεθος: 32 x Ø 9,2 cm.

Χωρητικότητα: 1l. Ακροφύσιο: 10/12 mm.  
72106 24,50

#### Αντεπίστροφο

Ιδανικό για όλες της αντλίες Comet.  
74236 8,95

#### Αντλία νερού διπλή Twin

Κατάλληλη για άντληση νερού.  
Άντληση 19 l/m. Πίεση 1,8 bar.  
Κατανάλωση 55 W / 12 V.  
Διάμετρος Ø 80 mm.  
72128 69,90



#### Ηλιακό Ντους 20 l

Ζεστό νερό από τον ήλιο. Ιδανικό για το κάμπινγκ αλλά και για τον κήπο του σπιτιού σας. Σε 2 - 3 ώρες το νερό είναι ζεστό (έως και 50° C). Με βάνια, λάστιχο και σκοινάκι για να το κρεμάτε.  
Χωρητικότητα έως 20 l.

82033 12,50

#### Ντους σετ

12 V ιδανικό για ντους στο ταξίδι. Με ενισχυμένη αντλία νερού δυνατότητας 8 lt / min. Λάστιχο με τηλεφωνο, βεντούζα και γάντζο στερέωσης. Σύνδεση 12 V με φυσ αναπτήρα αυτοκινήτου.  
74232 33,90



#### Πιεζοστατική αντλία AQUA 8

Η μοναδική πιεζοστατική αντλία νερού με ενσωματωμένο φίλτρο και βάσεις από λάστιχο για την εξασθένιση των κραδασμών. Ο διακόπτης πίεσης ανοίγει και κλείνει αυτόματα, ώστε να μπορεί να εξασφαλίσει μια ιδανική αναλογία στην αντλία κατά τη διάρκεια λειτουργίας. Η Aqua 8 μπορεί να αντλήσει νερό σε ύψος έως και 3 m. Το ενσωματωμένο φίλτρο που διαθέτει προστατεύει την αντλία από ανεπιθύμητες βλάβες που μπορούν να προκληθούν. Αν σε περίπτωση λειτουργήσει χωρίς νερό δεν δημιουργείται κάποια ζημιά.

Δυνατότητα παροχής έως και τρεις βρύσες.

Μέγιστη πίεση 1,5 bar.

Τάση λειτουργίας: 12 V. Aqua 8 7 l / min 1,4 A,  
Aqua 8 10 l / min 3,4 A. Βάρος: 1400 g

AQUA 8 7 l / min 72060 133,00  
AQUA 8 10 l / min 72061 135,00



#### Πιεζοστατική αντλία AQUA F

Πιεζοστατική αντλία νερού με ενσωματωμένο ανοξειδωτο φίλτρο που προστατεύει την αντλία από ανεπιθύμητες βλάβες που μπορούν να προκληθούν.

Η AQUA F διαθέτει 4 μεμβράνες ώθησης για ισχυρότερη και ήρεμη ροή του νερού στο δίκτυο χωρίς αυξομειώσεις. Μια ισχυρή αντλία που έχει δυνατότητα άντληση σε ύψος έως και 5 m. Μπορεί να τοποθετηθεί σε κάθε επιθυμητό σημείο του οχήματος.

Σε περίπτωση που λειτουργήσει χωρίς νερό δεν δημιουργείται κάποια ζημιά.

Δυνατότητα παροχής έως και τρεις βρύσες.

Μέγιστη πίεση άντλησης 1,5 bar.

Ο θόρυβος της αντλίας είναι μόνο 50 dB.

Τάση λειτουργίας: 12 V, 2,5 A Βάρος: 2200 g

AQUA F 11,7 l / min 72146 161,00



#### Διακόπτης ποδιού

Μέγεθος: (ΜxΠxΥ) 6 x 6 x 3,5 cm  
72029 6,50

#### Μπαταρία τούβλο

Για τη λειτουργία των αντλιών απαιτούνται δύο τεμάχια. Τάση: 6 V. Τιμή ανά τεμάχιο.  
84017 5,50

#### Θήκη μπαταριών

Για δύο μπαταρίες τούβλα 6 V με καλώδιο.  
72044 10,95

**Βρύση Novo Super**

Βρύσες μόνο για κρύο ή ζεστό νερό με διακόπτη με συνδυασμό χρωμάτων, που δίνουν στυλ στην κουζίνα και στο μπάνιο των αυτοκινούμενων, τροχόσπιτων και σκαφών θαλάσσης.

Η ροή του νερού μπορεί να ρυθμιστεί.

Ο σωλήνας εκροής μπορεί να διπλώσει και το ύψος που απομένει είναι 32 mm.

Τεχνικά χαρακτηριστικά

Ύψος: 32 mm. Μήκος πάσου: 24 mm.

Πάσο: 3/8". Σύνδεση: Ø 10 mm 45°.

Τομή τοποθέτησης: Ø 17 mm.

Πίεση αντοχής έως 1,5 bar.

μπεζ / καφέ

**73103 17,95**

χρωμίου / μαύρο

**73105 19,95**

**Βρύση Arona**

Νέα σειρά Arona από την Comet με διακόπτη που δίνει μοντέρνο στυλ στην κουζίνα και στο μπάνιο των αυτοκινούμενων, τροχόσπιτων και σκαφών θαλάσσης.

Ο σωλήνας εκροής μπορεί να διπλώσει και το ύψος που απομένει είναι λιγότερο από 40 mm.

Χρώμα: λευκό / χρωμίου

Τεχνικά χαρακτηριστικά

Ύψος: 130 mm. Μήκος πάσου: 35 mm.

Πάσο: 3/4". Σύνδεση: Ø 8/10 mm 45°. Τομή τοποθέτησης: Ø 27 mm. Πίεση έως 1,5 bar.

Σε δύο εκδόσεις για ροή κρύου νερού και για την χρήση μίξης ζεστού και κρύου νερού.

κρύου νερού

**73210 24,95**

μίξεως

**73216 29,95**

**Βρύση London**

Βρύσες με διακόπτη που δίνουν στυλ στην κουζίνα και στο μπάνιο των αυτοκινούμενων, τροχόσπιτων και σκαφών θαλάσσης.

Δυνατότητα μίξης ζεστού και κρύου νερού.

Η ροή μπορεί να ρυθμιστεί.

Ο σωλήνας εκροής μπορεί να διπλώσει (ιδανικό για νιπτήρες με καπάκι).

Τεχνικά χαρακτηριστικά

Ύψος: 40 mm. Πλάτος: 87 mm.

Μήκος πάσου: 25 mm. Πάσο: 3/4".

Σύνδεση: Ø 10 mm

Τομή τοποθέτησης: Ø 27 mm.

Πίεση αντοχής έως 1,5 bar.

λευκό / χρωμίου

**73108 25,95**

μαύρο / χρωμίου

**73189 25,95**

**Βρύση μίξεως Florenz Standard**

Ποιότητα και άνεση όπως στο σπίτι, ελαφριά κατασκευασμένη από πλαστικό.

Με το μοχλό μπορείτε να ρυθμίσετε τη θερμοκρασία και τη ροή νερού με πολύ μεγάλη ακρίβεια. Διαθέτει μικροδιακόπτη για την εντολή ροής. Για χρήση με πίεση νερού έως 3 bar. Ο σωλήνας εκροής μπορεί να διπλώσει (ιδανικό για νεροχύτες με καπάκι)

Τεχνικά χαρακτηριστικά

Ύψος: 40 mm. Μήκος πάσου: 35 mm.

Πάσο: 1". Σύνδεση: Ø 10 mm.

Τομή τοποθέτησης: Ø 33 mm.

χρωμίου

**73135 52,95**

**Βρύση μίξεως Florenz Sienna**

Μοντέρνος σχεδιασμός με μίκτη κρύου και ζεστού νερού. Με το μοχλό μπορείτε να ρυθμίσετε τη θερμοκρασία και τη ροή νερού με πολύ μεγάλη ακρίβεια. Για χρήση με πίεση νερού έως 3 bar.

Ο σωλήνας εκροής μπορεί να διπλώσει.

Τεχνικά χαρακτηριστικά

Ύψος: 40 mm. Μήκος πάσου: 35 mm.

Πάσο: 1". Σύνδεση: Ø 10 mm.

Τομή τοποθέτησης: Ø 33 mm

χρωμίου

**73140 53,95**

**Σετ Ντους Novo - Super**

Αποτελείται από διακόπτη και λάστιχο με τηλέφωνο. Μπορεί να ρυθμιστεί η ροή για χρήση σε βρύση ή ντους. (δεν είναι μίξεως)

Η τομή τοποθέτησης είναι Ø 21 mm.

Το λάστιχο έχει μήκος 150 cm.

λευκό / χρωμίου

**73053 43,95**



Capri Kompakt



Capri Florenz

**Βρύση μίξεως Capri Kompakt**

Ποιότητα και άνεση όπως στο σπίτι, ελαφριά κατασκευή από ανθεκτικό πλαστικό.

Με το μοχλό μπορείτε να ρυθμίσετε τη θερμοκρασία και τη ροή νερού με πολύ μεγάλη ακρίβεια.

Διαθέτει μικροδιακόπτη για την εντολή ροής. Για χρήση με πίεση νερού έως 3 bar. Ο σωλήνας εκροής μπορεί να περιστραφεί 360° και μήκους 170 mm.

Τεχνικά χαρακτηριστικά

Ύψος: 115 mm.

Μήκος πάσου: 32 mm.

Πάσο: 1". Σύνδεση: Ø 10 mm.

Τομή τοποθέτησης: Ø 32 mm.

**73198 48,95**

**Βρύση μίξεως Capri Florenz**

Ποιότητα και άνεση όπως στο σπίτι, ελαφριά κατασκευασμένη από πλαστικό.

Με το μοχλό μπορείτε να ρυθμίσετε τη θερμοκρασία και τη ροή νερού με πολύ μεγάλη ακρίβεια. Διαθέτει μικροδιακόπτη για την εντολή ροής.

Για χρήση με πίεση νερού έως 3 bar. Ο σωλήνας εκροής μπορεί να περιστραφεί έχει μήκος 160 mm.

Τεχνικά χαρακτηριστικά

Ύψος: 40 mm.

Μήκος πάσου: 35 mm.

Πάσο: 1". Σύνδεση: Ø 10 mm.

Τομή τοποθέτησης: Ø 33 mm.

**73200 48,95**






#### Μίκτης νερού ντους

Μίκτης νερού για εξωτερική χρήση.  
Γρήγορο κούμπωμα (ταχυσύνδεσμο) με  
Charisma τηλέφωνο.  
Διαθέτει διακόπτη και κλειδαριά.  
Απαιτείται τομή τοποθέτησης: 158 x 69 mm  
Συνολικό μέγεθος: 216 x 94 mm  
Βάθος τοποθέτησης: 380 mm

74153 129,00




#### Εξωτερική παροχή ντους

Τοποθετείται στο εξωτερικό τοίχωμα του  
οχήματος.  
Με καπάκι, ταχυσύνδεσμο και διακόπτη για  
την αντλία.  
Μέγεθος: 90 x 96 mm.  
Τομή τοποθέτησης Ø 62 mm.  
Με τηλέφωνο τύπου Charisma.

74150 82,95




#### Ασημένια μπάλα (SILBERKUGEL®)

Μπορεί να χρησιμοποιηθεί για ποσότητα νερού  
έως 300 λιτρών.  
Επιδρά ήδη μετά από πέντε ώρες.  
Αυτορυθμίζεται η δοσολογία. Δεν περιέχει  
αλάτι και γι αυτό είναι άγευστο.  
Θεωρητικά η ασημένια σφαίρα μπορεί να  
απολυμάνει περισσότερο από 1 εκατομμύριο  
λίτρα νερό και τουλάχιστον για 2,5 χρόνια.  
Πληροί όλους τους κανονισμούς πόσιμου  
νερού.  
Δεν είναι κατάλληλο για δοχεία νερού από  
αλουμίνιο.

80010 84,95




#### Μειωτήρας νερού με καπάκι

Πρέπει να τοποθετηθεί μία βαλβίδα νερού  
αντεπίστροφης στην αντλία.  
Η πίεση κατά την έξοδο του νερού δεν  
ξεπερνά τα 0,7 bar.  
Η ποσότητα νερού που διοχετεύεται στο  
δίκτυο είναι 7 l/min.  
Είσοδος πίεσης έως και 10 bar.  
Η πίεση σε κλειστό κύκλωμα είναι 1,5 bar.  
Τομή τοποθέτησης: 158 x 69 mm  
Μέγεθος: 216 x 94 mm  
Βάθος τοποθέτησης: 360 mm

74069 77,95



#### Εξωτερική είσοδος νερού

Λάστιχο εισόδου: Ø 40 mm  
Τομή τοποθέτησης: Ø 85 mm  
Βάθος τοποθέτησης: 100 mm  
Διαθέτει κλειδαριά με δύο κλειδιά.  
Μαύρο 74119 27,95  
Λευκό 74045 27,95



#### Silberkugel,

#### Mikrosept

Πριν τη χρήση,  
διαβάστε πρώτα  
προσεκτικά  
την ετικέτα!  
Ακολουθείστε  
πιστά τις οδηγίες  
χρήσης.



#### Mikrosept - καθαριστικό νερού

Καθαριστικό νερού το οποίο βοηθάει ώστε  
το νερό να παραμείνει καθαρό και υγιεινό με  
δοσομετρητή 0,5 - 1 ml. Δεν είναι κατάλληλο  
για δοχεία αλουμινίου. Τα 100 ml επαρκούν  
για ποσότητα 1.000 l νερού.  
100 ml 80048 13,95

#### Shleimpur - καθαριστικό δοχείων

Εξαλείφει φύκια, άλατα, βακτήρια και  
μυρωδιές από το δοχεία, συστήματα  
κλιματισμού, βρύσες, θερμοσίφωνες και  
σωληνώσεις. Απολυμάνει το σύστημα του  
νερού και πρέπει να αφαιρεθεί μετά τον  
καθαρισμό. Τα 500 ml επαρκούν για ένα  
καθαρισμό ενός δοχείου 100 l δύο φορές το χρόνο.  
500 ml 80052 15,95



Βγαίνει το τηλέφωνο

#### Μίκτης με τηλέφωνο Capri Piccina

Κομψή σχεδίαση σε συνδυασμό με την  
τελευταία λέξη της τεχνολογίας.  
Από ανθεκτικό πλαστικό. Διαθέτει τηλέφωνο  
για ντους με λάστιχο το οποίο βγαίνει.  
Διαθέτει επίσης μικροδιακόπτη για την εντολή  
ροής. Για χρήση με πίεση νερού έως 3 bar.  
Τεχνικά χαρακτηριστικά: Ύψος: 115 mm.  
Μήκος πάσου: 40 mm. Πάσο: 1". Σύνδεση:  
Ø 10 mm. Τομή τοποθέτησης: Ø 33 mm.  
χρωμίου 73187 89,95

#### Μίκτης

Με το μοχλό μπορείτε να ρυθμίσετε τη  
θερμοκρασία και τη ροή νερού με πολύ  
μεγάλη ακρίβεια. Διαθέτει μικροδιακόπτη για  
την εντολή ροής. Για χρήση με πίεση νερού  
έως 3 bar. Ύψος: 40 mm. Πάσο λαστίχου  
1/2". Πάσο: 1". Τομή τοποθέτησης: Ø 33 mm  
73190 47,95

#### Μεταλλικό λάστιχο ντους

Πάσο 1/2" για τον μίκτη και 1/2" για το τηλέφωνο.  
73195 18,95

#### Τηλέφωνο

Χρωμίου Charisma με 1/2" σύνδεση και με  
διακόπτη ροής.

73167 25,95



#### Τηλέφωνο αντάπτορας

Μπορεί να τοποθετηθεί σε κάθε βρύση του  
αυτοκινούμενου, τροχόσπιτου αλλά και  
σπιτιού μετατρέποντας εύκολα και γρήγορα  
την βρύση σε ντους.  
Το μήκος του λαστίχου είναι περίπου 120 cm.  
74128 16,95

Νιπτήρες και ντουζιέρα από γυαλιστερό πλαστικό Polystyrol.  
Η έξοδος νερού πρέπει να παραγγελθεί ξεχωριστά.  
Γρήγορη και εύκολη τοποθέτηση.  
Χρώμα: λευκό

**Mini****Νιπτήρας Mini**

Τοποθετείται εύκολα και γρήγορα σε γωνίες.  
Διαστάσεις: (Μ x Π x Β) 11,6 x 34,5 x 34,5 cm.  
Ύψος: 13 cm.

75023 49,95

**Maxi****Νιπτήρας Maxi**

Τοποθετείται εύκολα και γρήγορα σε γωνίες.  
Διαστάσεις: (Μ x Π x Β) 16 x 42 x 42 cm.  
Ύψος: 16 cm.

75028 59,95

**Νιπτήρας γωνιακός με αριστερό ράφι**

Διαστάσεις: (Μ x Π x Β) 15 x 84 x 37,5 cm.  
Ύψος: 16 cm. Βάρος: 995 g.  
Μπορεί να κοπεί στο επιθυμητό πλάτος.

75026 64,95

**Νιπτήρας γωνιακός με δεξί ράφι**

Διαστάσεις: (Μ x Π x Β) 15 x 84 x 37,5 cm.  
Ύψος: 16 cm. Βάρος: 995 g.  
Μπορεί να κοπεί στο επιθυμητό πλάτος.

75027 64,95

**Νιπτήρας**

Διαστάσεις: (Μ x Π x Β) 90 x 16 x 32,5 cm.  
Ύψος: 16 cm.  
Μπορεί να κοπεί στο επιθυμητό πλάτος.

75025 54,95

**Έξοδος νιπτήρα ευθεία**

Για λάστιχο αποχέτευσης 3/4". Διαθέτει αλυσίδα και τάπα. Για τομή έως Ø 30 mm.

74075 5,95

**Έξοδος νιπτήρα γωνία**

Για λάστιχο αποχέτευσης 3/4". Διαθέτει αλυσίδα και τάπα. Για τομή έως Ø 30 mm.

74044 5,95

**Έξοδος ντουζιέρας**

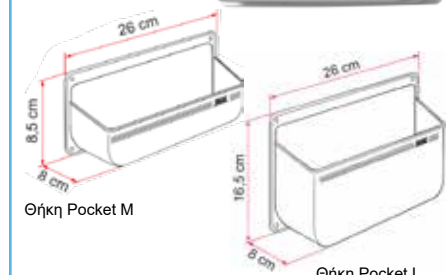
Για λάστιχο αποχέτευσης Ø 30 mm. Διαθέτει αλυσίδα και τάπα. Τομή Ø 45 - 50 mm.

74048 16,95

**Ντουζιέρα**

Ιδανική για οχήματα που δεν διαθέτουν ντουζιέρα. Μπορεί να τοποθετηθεί αυτόνομα. Διαστάσεις: (Μ x Π) 60 x 60 cm.  
Ύψος: 10 cm.

75018 97,00



Θήκη Pocket M

Θήκη Pocket L

**Θήκη Pocket M**

Από ανθεκτικό πλαστικό, ιδανικό για μικρά προϊόντα μπάνιου, όπως οδοντόβουρτσες, οδοντόκρεμες κα.

97164 7,95

**Θήκη Pocket L**

Μεγάλη θήκη για προϊόντα μπάνιου, όπως λακ μαλλιών, σαμπουάν κα.

97165 9,95

**Σαπυνοθήκη**

Μοντέρνος σχεδιασμός από την Fiamma. Μπορείτε να βάλετε στο δοχείο υγρό κρεμοσάπουνο ή σαμπουάν. Πολύ εύκολος χειρισμός, με το πάτημα δίνει την απαραίτητη ποσότητα. Η χωρητικότητά του είναι 0,2 l και επαρκεί για περίπου 100 πατημάτα. Το δοχείο είναι διαφανές για να βλέπετε την ποσότητα του υγρού. Μέγεθος: 150 x 80 x 55 mm

78100 13,95



**Μπιτόνι νερού 13 l**

Χωρητικότητα 13 l. Άνοιγμα Ø 80 mm.  
Μέγεθος: 27,5 x 16,5 x 35 cm.

76015 19,50

**Μπιτόνι νερού 16 l**

Χωρητικότητα 16 l. Άνοιγμα Ø 80 mm.  
Μέγεθος: 27,5 x 16,5 x 41 cm.

76114 22,50

**Μπιτόνι νερού 19 l**

Χωρητικότητα 19 l. Άνοιγμα Ø 80 mm.  
Μέγεθος: 27,5 x 16,5 x 46 cm.

76115 24,50

**Μπιτόνι νερού 13 l**

Η χωρητικότητα του μπιτονιού είναι 13 l κατάλληλο λόγω μεγέθους, να τοποθετηθεί κάτω από νιπτήρες και ντουλάπια.  
Μέγεθος: 28 x 17 x 40 cm.  
Άνοιγμα Ø 80 mm.

76126 16,50

**Μπιτόνι νερού 30 l**

Το μπιτόνι διαθέτει ενσωματωμένο χερούλι μεταφοράς.  
Χωρητικότητα 30 l. Άνοιγμα Ø 80 mm.  
Μέγεθος: 29 x 25 x 46 cm.

76082 31,95

**Καπάκι μπιτονιού**

80 mm. Με δαχτυλίδι για να μην χάνεται.

76131 6,95

**Καπάκι μπιτονιού αντλίας**

80 mm. Ιδανικό για την τοποθέτηση της αντλίας νερού με τομή για λάστιχο και καλώδιο.

76066 5,50

**Καπάκι με λάστιχο**

80 mm. Καπάκι με βάνα και με λάστιχο 30 cm.

76031 21,95

**Δοχείο νερού με ροδάκια 40 l**

Δοχείο καθαρού νερού 35 λιτρών από ανθεκτικό πλαστικό κατάλληλο για πόσιμο χρήση.

Διαθέτει ροδάκια και χερούλι μεταφοράς για ομαλό έδαφος.

Με μεγάλη είσοδο καθαρισμού 3''.

(Μήκος x Πλάτος x Ύψος): 81 x 41 x 20 cm.

Βάρος: 3,8 kg

76136 105,00

**Δοχείο νερού 45 l**

Κατασκευασμένο από ενισχυμένο πλαστικό κατάλληλο για πόσιμο νερό χωρητικότητας 45 λιτρών.

Άνοιγμα οπής καθαρισμού Ø 12 cm.

Ιδανικό για σταθερή τοποθέτηση με τέσσερις ενσωματωμένες οπές για σταθεροποίηση.

Είσοδος νερού Ø 40 mm.

(Μήκος x Πλάτος x Ύψος) 68 x 35 x 25,5 cm

76025 99,00

**Δοχείο νερού 70 l**

Δοχείο καθαρού νερού 65 λιτρών κατάλληλο για πόσιμο νερό.

Μπορεί να τοποθετηθεί οριζοντίως και καθέτως. Στην συσκευασία περιέχονται και τα υλικά τοποθέτησης.

Είσοδος Ø 38 mm. Έξοδος Ø 13 mm.

(Μήκος x Πλάτος x Ύψος): 71 x 47 x 24 cm

Βάρος: 4,4 kg

76140 108,00

**Δοχείο νερού 100 l**

Κατασκευασμένο από ενισχυμένο πλαστικό για πόσιμο νερό. Άνοιγμα οπής καθαρισμού Ø 12 cm. Είσοδος νερού Ø 40 mm.

Στο κάτω μέρος του μπιτονιού διαθέτει έξοδο για καθαρισμό ή για το άδειασμα του νερού τους χειμερινούς μήνες.

(Μήκος x Πλάτος x Ύψος): 93 x 48 x 27 cm.

76092 199,00

**Γωνία 90°**

Για δοχεία νερού. Με βίδα και φλάντζα.

Ø 40 mm

74209 9,50

**Είσοδος νερού ευθεία**

Για δοχεία νερού ή αποχέτευσης. Με βίδα και τάπα. Με εξωτερικό πάσο Ø 57 mm.

Ø 40 mm

74138 10,95

**Λάστιχο αποχέτευσης**

Εύκαμπτο, ιδανικό και για εξωτερικούς χώρους. Εσωτερική τομή σε δύο εκδόσεις.

Ø 19 mm

74097 4,50

Ø 40 mm

74130 7,95

**Λάστιχο για πόσιμο νερό**

Εσωτερική διάμετρο Ø 10 mm και πάχος 3 mm και αντοχής έως +80°C. Τιμή μέτρου.

Κόκκινο (ζεστού νερού)

74058 3,50

Μπλε (κρύου νερού)

74168 3,50

**Βίδα δοχείων**

Για Ø 10/12 mm λάστιχων νερού.

Ευθεία

74116 5,95

Γωνία

74043 6,50

**Ανεπίστροφο**

Βαλβίδα αντεπιστροφής για λάστιχα 10 - 12 mm κατάλληλη για θερμοσίφωνες και για άλλες χρήσεις.

74078 6,95

**Σύνδεση λαστίχων**

Συσκευασία 2 τεμαχίων.

Ευθεία Ø 10 mm

74240 6,50

Σε Υ (διχάλα) Ø 10 mm

74241 6,95

## Thetford προϊόντα χημικών τουαλετών

Η Thetford πάνω από 48 χρόνια παράγει και εξελίσσει προϊόντα για τις χημικές τουαλέτες, για την καλή λειτουργία και υγιεινή. Οι επιστήμονες στα εργαστήρια τους αλλά και εξωτερικοί συνεργάτες ελέγχουν και εξελίσσουν τα προϊόντα Thetford.

Η αξία των προϊόντων ανταποκρίνεται με το παραπάνω στην ποιότητα των προϊόντων.

**THETFORD**  
Loving leisure

## Προϊόντα χημικής για τον χώρο των λυμάτων

**17,<sup>50</sup>**

13 δόσεις  
max. 65 μέρες



H302, H318, H410

**18,<sup>50</sup>**

15 δόσεις  
max. 75 μέρες



H318

**13,<sup>95</sup>**

10 δόσεις  
max. 40 μέρες



H314, H412

Μικρή συσκευασία, ίδια απόδοση!  
Οι συμπυκνωμένες συσκευασίες περιέχουν τις ίδιες δόσεις όπως οι μεγάλες και εξοικονομούν χώρο και είναι ελαφρύτερες!

**Aqua Kem Blue**  
Τοποθετείται στον κάδο των λυμάτων. Δράση τεσσάρων έως πέντε ημερών για την καταπολέμηση της οσμής και διάσπαση των λυμάτων.  
Στάνταρ 2 l. **77160 17,50**  
Συμπυκνωμένο 0,78 l. **77265 17,50**  
Συμπυκνωμένο λεβάντα 0,78 l. **77320 17,50**  
Συμπυκνωμένο ευκάλυπτος 0,78 l. **77321 17,50**

**Aqua Kem Sachets**  
Δράση όπως το Aqua Kem Blue. Εύκολη χρήση σε φακελάκια για τον κάδο λυμάτων. Συσκευασία 15 δόσεων. **77188 18,50**

**Aqua Kem Green**  
Τοποθετείται στον κάδο των λυμάτων. Δράση τεσσάρων έως πέντε ημερών για την καταπολέμηση της οσμής και διάσπαση των λυμάτων. Συμπυκνωμένο 0,75 l. **77326 17,50**

**Duo Tank Cleaner**  
Καθαριστικό κάδου λυμάτων χημικής και αποχέτευσης με αποτελεσματικότητα. Απομακρύνει δύσκολους λεκέδες και άλατα από τα τοιχώματα. Συμπυκνωμένο 0,8 l. **77354 13,95**

## Χώρο του καθαρού νερού

**15** δόσεις για 15 λίτρα νερού

από **6,<sup>50</sup>**

**Aqua Rinse Plus**  
Αρωματικό και απολυμαντικό υγρό άνω κάδου για χημικές τουαλέτες. Διασφαλίζει τη σωστή λειτουργία της χημικής και εμποδίζει τη δημιουργία πουρι και αλάτων, ώστε να βοηθά κατά το άνοιγμα και το κλείσιμο του στομιού. Συμπυκνωμένο 0,75 l. **77221 14,50**

**Aqua Rinse Spray**  
Ιδανικό για χημικές τουαλέτες με άντληση νερού από την δεξαμενή του οχήματος. Περιεχόμενο 500 ml. **77052 6,50**



## Προϊόντα χημικής για την λεκάνη

**9,<sup>50</sup>**

**Toilet Bowl Cleaner**  
Υψηλής ποιότητας καθαριστικό και αρωματικό χημικής τουαλέτας. Αποτρέπει τη δημιουργία αλάτων. Φροντίζει για την υγιεινή και την καθαριότητα της χημικής. Περιεχόμενο 750 ml. **77112 9,50**

**4,<sup>50</sup>**

**Aqua Soft**  
Ιδανική λύση για χημικές τουαλέτες. Διαλύεται γρήγορα και διευκολύνει το άδειασμα του κάδου των αποβλήτων. Συσκευασία τεσσάρων ρολών. **77078 4,50**



## Πλαστικές επιφάνειες

**5,<sup>50</sup>**

**Σπρέι συντήρησης λαστιχών**  
Για την προστασία και τη λίπανση των λαστιχών παραθύρων, πόρτας, φλάντζας χημικής, κλειδαριών και παρόμοιων περιπτώσεων. Σπρέι 200 ml. **77150 5,50**



## Πλαστικές επιφάνειες

**6,<sup>95</sup>**

**Καθαριστικό μπάνιου**  
Για καθημερινή χρήση. Ιδανικό για όλες τις πλαστικές επιφάνειες του τροχόσπιτου και αυτοκινήτων σας. Για τις εξωτερικές επιφάνειες των φορητών και σταθερών χημικών τουαλετών. Για τέλεια υγιεινή. Απομακρύνει τα άλατα. Δίνει λάμψη στις επιφάνειες. Περιεχόμενο 500 ml. **77000 6,95**



## Κάδος ακαθάρτων &amp; Σωληνώσεις

**10** δόσεις max. 50 μέρες

**12,<sup>95</sup>**

**Απωθητικό Οσμών και Μυρωδιών Grey Water Fresh**  
Απωθητικό οσμών και μυρωδιών για τα δοχεία ακαθάρτων νερών και σωληνώσεων. Απομακρύνει δύσκολους λεκέδες, οσμής και άλατα. Περιεχόμενο 0,8 l. **77286 12,95**





Thetford χημικές τουαλέτες με μια εμπειρία 48 ετών κατασκευάζονται προϊόντα υψηλής ποιότητας.  
Η επιλογή των προϊόντων Thetford σας εξασφαλίζει την μέγιστη λειτουργικότητα.

**THETFORD**  
Loving leisure



<b>Μέγεθος Υ x Π x Β (mm)</b>	414 x 383 x 427	448 x 388 x 450	750 x 417 x 603	750 x 417 x 603	512 x 670 x 400
<b>Ύψος καθίσματος (mm)</b>	408	443	467	467	473
<b>Χρώμα</b>	Λευκό	Λευκό	Λευκό	Λευκό	Λευκό
<b>Σύστημα αντλίας νερού</b>	Φυσούνα	Έμβολο	Ηλεκτρικό	Ηλεκτρικό	Ηλεκτρικό
<b>Ένδειξη λυμάτων</b>	Όχι	Ναι	Ναι	Ναι	Μίας στάθμης
<b>Χωρητικότητα κάδου λυμάτων</b>	21 L	21 L	17,5 L	17,5 L	19,3 L
<b>Δείκτης καθαρού νερού</b>	Όχι	Ναι	-	-	-
<b>Χωρητικότητα καθαρού νερού</b>	15 L	15 L	-	8 L	15 L
<b>Βάρος</b>	3,9 kg	5,3 kg	8,0 kg	8,1 kg	8,8 kg
<b>Επιπλέον πληροφορίες</b>	-	Θήκη χαρτί τουαλέτας	Στην συσκευασία δεν περιλαμβάνεται το πορτάκι για την εξαγωγή του κάδου των λυμάτων	Στην συσκευασία δεν περιλαμβάνεται το πορτάκι για την εξαγωγή του κάδου των λυμάτων	Στην συσκευασία δεν περιλαμβάνεται το πορτάκι για την εξαγωγή του κάδου των λυμάτων
<b>Κωδικός</b>	<b>77242</b>	<b>77246</b>	<b>77314</b>	<b>77310</b>	Αριστερή Δεξιά <b>77330 77332</b>
<b>Τιμή</b>	<b>89,95</b>	<b>199,00</b>	<b>699,00</b>	<b>779,00</b>	<b>819,00</b>

### 1. Μηχανισμός

Μηχανισμός κομπλέ κατάλληλος για τουαλέτες Thetford τύπου C2, C3.

**77085 62,95**

### 2. Μηχανισμός

Κατάλληλος για τουαλέτες Thetford C400.  
Δεξιά **77915 68,50**  
Αριστερό **77916 68,50**

### 3. Βαλβίδα εκτόνωσης

Κατάλληλη για τουαλέτες Thetford C2, C3, C4, C200 **77097 21,50**

### 4. Δαχτυλίδι στεγανοποίησης

Κατάλληλο για τουαλέτες Thetford σταθερές κατασκευής  
έως 15.06.2000 **77088 19,95**  
από 15.06.2000 **77096 19,95**

### 5. Αντλία νερού χημικής

Κατάλληλη για τουαλέτες Thetford, C2, C200CW, C402 C/X, C262CWE, C502 C/X **77063 59,95**

### 6. Προσθήκη ύψους τουαλέτας

Η Thetford έχει κατασκευάσει μία προσθήκη για να διευκολύνει το κάθισμα και το σήκωμα από την τουαλέτα.  
Ψηλώνει το κάθισμα περίπου 7 πόντους.  
Για τύπους C200 **77296 66,95**  
Για τύπους C2/3/4 **77297 66,95**




### Σετ ανενώσης χημικής τουαλέτας "fresh-up SET"

Το σετ περιλαμβάνει μια δεξαμενή αποβλήτων και το κάθισμα με το καπάκι, έτσι ώστε με αυτό το οικονομικό σετ να έχετε και πάλι μια χημική τουαλέτα καινούργια και υγιεινή.


Η αντικατάσταση είναι εύκολη και γρήγορη. Το "fresh-up-Set" είναι διαθέσιμο για τουαλέτες κασέτα C2 / 3 / 4 (για την δεξιά και αριστερή έκδοση), C200, C250 και C400 (για δεξιά και αριστερή έκδοση υπάρχει ένα κωδικός κατάλληλος και για τις δύο εκδόσεις).

Fresh up C2/3/4 αριστερή **77340 189,00**  
Fresh up C2/3/4 δεξιά **77343 189,00**  
Fresh up για C200 **77346 189,00**  
Fresh up για C250 **77348 189,00**  
Fresh up για C400 **77350 189,00**



● made  
● in  
● Germany

C2, C3 και C4

C200, C250, C260, C400, C402, C500  
CT3000, CTS4110

### Σύνδεση αποχετευτικού δικτύου

Σύνδεση χημικής τουαλέτας Thetford και Dometic με το δίκτυο αποχέτευσης σε κάμπινγκ (αν υπάρχει), σε δίκτυο αποχέτευσης ή σε βόθρο.

Η έξοδος του στομίου είναι 3". Τα πλεονέκτημα είναι ότι δεν χρειάζεστε να αδειάζετε τον κάδο αποβλήτων και δε χρειάζεται επίσης να χρησιμοποιήσει χημικά στην τουαλέτα. Η τοποθέτηση είναι εύκολη αφαιρώντας την κασέτα και συνδέοντας στην τουαλέτα το εξάρτημα. Η τουαλέτα μπορεί να επανέλθει στην αρχική της κατάσταση αφαιρώντας το εξάρτημα σύνδεσης.

### Σύνδεση χημικής Thetford

Για σύνδεση σε αποχετευτικό δίκτυο, κατάλληλο εξάρτημα για χημικές τουαλέτες Thetford διαφόρων τύπων

για C2, C3 και C4 **77041 229,00**  
για C200, C250, C260 **77023 339,00**  
για C400, C402, C500 **77025 279,00**

### Σύνδεση χημικής Dometic

Για σύνδεση σε αποχετευτικό δίκτυο, κατάλληλο εξάρτημα για χημικές τουαλέτες Dometic διαφόρων τύπων

για CT3000 **77280 369,00**  
για CTS4110 **77282 369,00**

### Sog II - Ηλεκτρικό 12V εξαερισμός WC

Το σύστημα μπορεί να τοποθετηθεί σε αυτοκινούμενα και σε τροχόσπιτα εύκολα και γρήγορα. Η αποτελεσματική δράση οφείλεται στο φίλτρο και στο ανεμιστηράκι που διοχετεύει όλες τις δυσάρεστες οσμές και τα αέρια έξω και κάτω από το όχημα. Το ανεμιστηράκι 12 V είναι σχεδόν αθόρυβο και το λάστιχο εξόδου μπορεί να επεκταθεί έως και 3 m.

Μία φορά το χρόνο απαιτείται η αντικατάσταση του φίλτρου.

Διατομή φίλτρου: Ø 11 cm. Ύψος: 9 cm.

Το ύψος της συνολικής εγκατάστασης με το ανεμιστηράκι είναι 16 cm.



### Σύνδεση νερού δικτύου

Συνδέεται εύκολα στην θέση της αντλίας του νερού και ξεχνάτε να γεμίσετε το δοχείο του νερού της τουαλέτας σας.

Είναι εξοπλισμένη με μία 12 V βαλβίδα ηλεκτρομαγνητική, η ροή μπορεί να ρυθμιστεί στην επιθυμητή ποσότητα και η εντολή γίνεται από τον διακόπτη που υπάρχει στην χημική όπως και πριν. Ένα προϊόν που σας απαλλάσσει από το γέμισμα του δοχείου νερού. Κατάλληλο για χημικές τουαλέτες Thetford και Dometic. Μέγεθος: 20,5 x 10 x 5 cm.

**77260 249,00**

Όνομασία	Κωδ.	Τιμή
για C2 / C3 / C4	77270	199,00
για C200	77271	199,00
για Porta Potti	77272	199,00
για C400	77273	199,00
για C250 / C260	77274	199,00
για όλες C500	77275	199,00
για C220	77278	199,00
για Dometic CT3000 / 4000	77276	199,00
Ανταλλακτικό φίλτρο	77277	39,95

**THETFORD**  
Loving leisure

## Thetford πορτάκια

### Τύποι 3, 4, 6

Τα πορτάκια Thetford παρέχουν εύκολη πρόσβαση σε χώρους αποσκευών ή τη δεξαμενή των αποβλήτων.

Ιδανικά για τοποθέτηση σε τροχόσπιτα, αυτοκινούμενα και όπου αλλού μπορεί να τοποθετηθεί.

Η τοποθέτηση είναι απλή, ακολουθώντας τις οδηγίες που υπάρχουν στην συσκευασία.

### Παροχές & Εξοπλισμός

- Μοντέρνα εμφάνιση
- Στεγανά και ανθεκτικά στην υπεριώδη ακτινοβολία
- Διπλή στεγανοποίηση εξασφαλίζει τη βέλτιστη μόνωση
- Ειδικές κλειδαριές (μπουτόν), επιτρέπουν τις πόρτες να κλείνουν καλά, έτσι ώστε να μην μπορούν να ανοίξουν απροσδόκητα κατά την διάρκεια του ταξιδιού
- Εύκολη εγκατάσταση: μπορούν να τοποθετηθούν οριζόντια ή κάθετα
- Ένας οδηγός τοποθέτησης περιέχεται στην συσκευασία όπως και το σχέδιο τομής
- Κατάλληλο για όλα τα τοιχώματα με πάχος 23 - 39 mm
- Χρώμα: λευκό



### Χρήση

**Συνολικό μέγεθος (Πλάτος x Ύψος)**

**Καθαρό άνοιγμα (Πλάτος x Ύψος)**

**Τομή τοποθέτησης (Πλάτος x Ύψος)**

**Πάχος τοιχώματος**

**Σημεία κλειδώματος**

**Δυνατότητα τοποθέτησης**

**Βάρος**

**Χρώμα**

**Κωδικός**

**Τιμή**

Τύπος 3	Τύπος 4	Τύπος 6
Πορτάκι της χημικής τουαλέτας	Πορτάκι για φιάλες και δοχεία νερού	Πορτάκι για μεγάλα αντικείμενα
385 x 335 mm	700 x 395 mm	1038 x 465 mm
330 x 280 mm	630 x 330 mm	980 x 400 mm
349 x 296 mm	648 x 348 mm	997 x 419 mm
23 - 29 mm	23 - 29 mm	23 - 29 mm
1	2	3
Πλάι ή κάτω	Πλάι ή κάτω	Πλάι ή κάτω
1,0 kg	1,4 kg	2,5 kg
Λευκό	Λευκό	Λευκό
<b>77250</b>	<b>77251</b>	<b>77253</b>
<b>85,00</b>	<b>114,00</b>	<b>175,00</b>





H222  
H229  
H336  
H412



### Φωτοβολταϊκό σετ τοποθέτησης

Το ανοίγετε, το στήνετε και είναι έτοιμο.

Συμπεριλαμβάνεται ό,τι είναι απαραίτητο για το στήσιμο μιας ηλιακής εγκατάστασης σε όχημα. Περιλαμβάνει:

μονοκρυσταλλικό πάνελ, παρατηρητή ρεύματος, βάσεις τοποθέτησης, κόλλα και καλώδιο σύνδεσης. Σε τέσσερις τύπους.

### Φωτοβολταϊκό σετ 75 W

• Απόδοση: (Pmax) 75 Wp  
• Τάση: 18 V σε Pmax 5,56 A  
• Διαστάσεις: 1096 x 540 x 57 mm  
**86050 269,00**

απαιτήσεις σε εκκίνηση και εκφόρτιση ταυτόχρονα.

Από κατασκευής της παρέχει εξαιρετική αντοχή στους κραδασμούς και φορτίζει τρεις φορές πιο γρήγορα από τις κοινές μπαταρίες. Απόδοση: 75 Ah Μέγεθος (Μ x Π x Υ): 325 x 165 x 238 mm Βάρος: 26,5 kg

**84031 399,00**

### Φωτοβολταϊκό σετ 100 W

• Απόδοση: (Pmax) 100 Wp  
• Τάση: 18 V σε Pmax 5,56 A  
• Διαστάσεις: 1296 x 540 x 57 mm  
**86051 309,00**

### Φωτοβολταϊκό σετ 120 W

• Απόδοση: (Pmax) 120 Wp  
• Τάση: 18 V σε Pmax 6,67 A  
• Διαστάσεις: 1326 x 660 x 57 mm  
**86052 349,00**

### Φωτοβολταϊκό σετ 140 W

• Απόδοση: (Pmax) 140 Wp  
• Τάση: 18 V σε Pmax 7,78 A  
• Διαστάσεις: 1506 x 660 x 57 mm  
**86053 399,00**



### Ακροδέκτες μπαταριών 12/24 V

Γρήγορα, ασφαλές και καθαρά συνδέεται την μπαταρία σας. Στην συσκευασία περιλαμβάνονται ζεύγος για το θετικό και τον αρνητικό πόλο.

**84121 18,95**

### Διακόπτης μπαταριών

Ιδανικό για οχήματα με 12V και 24 V. Με τον διακόπτη είστε ασφαλείς κλείνοντας το δίκτυο αποφεύγεται το κίνδυνο βραχυκυκλώματος και πυρκαγιάς. Επίσης είναι και ένα καλό αντικλεπτικό σύστημα. Δέχεται φορτία έως 500 A.

**83100 14,95**




### Μπαταρία Optima® YTS 5.5

Μπαταρία κλειστού κυκλώματος. Η πρωτοποριακή τεχνολογία AGM σπειροειδούς μπαταρίας επιτυγχάνει πλήρη απόδοση με μεγάλη διάρκεια ζωής, γρήγορη φόρτιση και μέγιστη ασφάλεια. Κατάλληλη για φωτοβολταϊκά, ηχοσυστήματα, γεννήτριες, εξωλέμβιες μηχανές και οποιαδήποτε χρήση έχει υψηλές



Soft



Meteor



Meteor Triple



Cirro



Magma

### Λάμπα LED Soft

Διαθέτει διακόπτη. LED 12 V, 0,75 W. 80 Lumen.

Μέγεθος: 248 x 64 x 35 mm

Λευκή **87247 25,95**

Ασημί **87248 32,95**

### Λάμπα οροφής Cirro

Διαθέτει διακόπτη. Η διάμετρος της λάμπας είναι Ø 250 mm. 12 V με λάμπα G4/ 10W.

90 Lumen. Χρώμα: ασημί ματ

**87243 21,95**

### LED-Λάμπα Magma

Μέγεθος: 157 x 100 mm. Ύψος: 40 mm. Τάση 12 V/1 Watt, Διαθέτει 14 SMD LED. 64 Lumen.

Με ενσωματωμένο διακόπτη.

**87231 25,95**

### Λάμπα οροφής Meteor

Με διακόπτη.

12 V/10 W. 90 Lumen. Η λάμπα περιέχεται στην συσκευασία.

**87235 21,95**

### Λάμπα οροφής Meteor Triple

Με διακόπτη. Η διάμετρος της βάσης είναι Ø 170 mm.

12 V/ 3 x 10 W. 270 Lumen. Led.

Οι λάμπες περιέχονται στην συσκευασία. Ύψος: 130 mm.

**87223 54,95**



### Είσοδος καλωδίων

Προστατεύει από την είσοδο του νερού και της υγρασίας. Απαραίτητο για κάθε είσοδο καλωδίων στο όχημα.

**86055 16,95**

### Καφετιέρα φίλτρου

Για να απολαύσετε τον καφέ εν κινήσει! Παρασκευάζει τον καφέ με τελειότητα και ξεδιπλώνει το άρωμά του. Χάρη στο εύχρηστο μέγεθος και το μικρό της βάρος, αυτή η καφετιέρα είναι ιδανική για τροχόσπιτα, αυτοκινούμενα, σκάφη, αυτοκίνητα, φορητά και πολλά άλλα.

Τάση λειτουργίας 12 Volt. Ισχύς: 170 W. Χωρητικότητα: 4- 6 φλιτζάνια, 600 ml. Διαστάσεις (Π x Υ x Β): 234 x 169 x 256 mm. Χρώμα: μαύρο

**83128 41,95**

### Βραστήρας νερού Caldera

Ιδανικός για το αυτοκίνητο, το σκάφος, το τροχόσπιτο ή για οποιοδήποτε άλλο όχημα. Σε περίπτωση που ο βραστήρας μείνει χωρίς νερό, έχει σύστημα προστασίας και σβήνει άμεσα. Με ενσωματωμένο διακόπτη.

Τάση: 12V Ισχύς: 150 W Ρεύμα: 12,5A Χωρητικότητα: 1 lt Μήκος καλωδίου: 140 cm

**83130 32,95**

### Πιστολάκι μαλλιών Mistral

Το τέλειο πιστολάκι μαλλιών εν κινήσει και στο κάμπινγκ.

Με κατανάλωση μόνο 150 W και μέγιστη θερμοκρασία 60°C, είναι ο ιδανικός σύντροφος ταξιδιού. Μπορεί να διπλωθεί με διαστάσεις 95 x 60 x 118 mm. Έχει 2 θέσεις λειτουργίας. Μήκος καλωδίου: 140 cm

**83134 21,95**

## 12 Volt



**1. Καλώδιο παροχής ρεύματος**

Σούκο και πρίζα ασφαλείας τριών πόλων.  
Μήκος καλωδίου 150 cm.  
Ιδανικό για σύνδεση τροχόσπιτου με παροχή ρεύματος.

Ειδικό καλώδιο H07RN-F3G 2,5 mm.  
**82073 16,95**

**2. Καλώδιο παροχής γωνία**

Σούκο και γωνιακή πρίζα ασφαλείας τριών πόλων με υποδοχή επιπλέον πρίζας.  
Μήκος καλωδίου 150 cm.  
Ιδανικό για σύνδεση τροχόσπιτου με παροχή ρεύματος.

Ειδικό καλώδιο H07RN-F3G 2,5 mm.  
**82188 21,95**

**3. Σούκο αρσενικό 230 V 10-16 A**

**82069 4,95**

**4. Σούκο θηλυκό 230 V 10-16 A**

**82070 5,95**

**5. Φις τροχόσπιτου αρσενικό**

**82099 4,50**

**6. Φις τροχόσπιτου θηλυκό**

**82054 4,95**

**7. Φις τροχόσπιτου με έξοδο πρίζας**

**82046 14,95**

**8. Πακέτο αλλαγής πρίζας.**

Αποτελείται από, φις με CEE κούμπωμα, ασφαλεία ροής ρεύματος, πρίζα και εσωτερικό κάλυμμα.

Ένα σετ που σας παρέχει ασφάλεια στην λήψη του ρεύματος από το δίκτυο.

Απαραίτητο σετ για την αντικατάσταση παλιών πριζών με γυάλινες ασφαλείες.

**82014 54,50**

**9. Προστατευτικό ενώσεων**

Ένα αξεσουάρ που προστατεύει τις ενώσεις σε εξωτερικούς χώρους από δυσάρεστες εκπλήξεις. Αδιάβροχο.

**82213 5,95**

**10. Σετ πριζών ταξιδιού**

Απαραίτητο για ταξίδια σε άλλες χώρες. Τέσσερις ανάπτορες κατάλληλοι για νότια Ευρώπη, Αγγλία, Αμερική και σε άλλες χώρες.

**82205 7,95**

**11. Εξωτερική πρίζα εισόδου ρεύματος**

Τοποθετώντας το φις ασφαρίζει και δεν βγαίνει εάν δεν απασφαλίσετε.

Εξωτερικό μέγεθος: 105 x 105 mm.

Τομή τοποθέτησης: Ø 92 mm.

Βάθος εγκατάστασης: 77 mm.

**82058 15,50**

Βάθος εγκατάστασης: 81,5 mm.

**82195 16,95**

**13. Ορθογώνιος εξωτερικός ρευματοδότης**

Εξωτερικό μέγεθος: 160 x 100 mm.

Τομή τοποθέτησης: 135 x 70 mm.

Βάθος εγκατάστασης: 65 mm.

**82091 20,95**

**14. Εξωτερική πρίζα σκηνής**

Με καπάκι. Στεγανή.

Εξωτερική διάσταση: 90 x 85 mm.

Τομή τοποθέτησης: Ø 60 mm.

Βάθος τοποθέτησης: 55 mm.

**82034 17,50**

**15. Εξωτερική πρίζα πολλαπλής χρήσης**

Με καπάκι. Η πρίζα πολλαπλής λειτουργίας, παρέχει πρίζα για 230 V / 16 A, 12 V, για κεραία τηλεόρασης και δορυφορικής.

Εξωτερική διάσταση: 100 x 100 mm

**82105 49,95**



Sinus 300 W

Sinus 600 W

**16 + 17. Μεταλλάκτης Sinus Inverter**

Μοντέρνος και στιβαρός σχεδιασμός από την Haba.

Ιδανικός για χρήση στο αυτοκίνητο, το κάμπινγκ, στο εξοχικό και όπου αλλού χρειαστεί. Εναλλάσσει από 12V DC σε 230 V AC, καθαρού ημιτόνου ιδανικό για ευαίσθητες συσκευές όπως φορητό υπολογιστή, ηλεκτρικές οδοντόβουρτσες κ.ά.

Παρέχει επίσης εκτός από την σούκο και έξοδο USB 0,5A, 5V DC.

**16. Sinus Inverter 300 W**

Ισχύς (συνεχής): 300 Watt. Διαστάσεις: 175 x 202 x 68 mm

**82270 185,00**

**17. Sinus Inverter 600 W**

Ισχύς (συνεχής): 600 Watt. Διαστάσεις: 230 x 203 x 70 mm

**82271 238,00**





1

**1. Εξωτερική λάμπα εισόδου**

Ιδανική για τροχόσπιτα και αυτοκινούμενα και όπου αλλού χρειασθεί, με αισθητήρα κίνησης και φωτός.

Μπορεί να χρησιμοποιηθεί και ως φακός.

Φως λευκό 4200K, 50 lumen.

Λειτουργεί με 3 μπαταρίες AA

(δεν συμπεριλαμβάνονται) με

διάρκεια 40 - 60 ώρες.

Βάρος: 220 g. Χρώμα: γκρι

Μέγεθος (Μ x Π x Υ):

16,5 x 9,3 x 4,5 cm

82739 19,95



2

**2. Μετασχηματιστής 75 W**

Μετασχηματιστής ρεύματος από

230 V σε 12 V. Τάση εισόδου: 230 V

Τάση εξόδου: 12 V

Ισχύς (συνεχής): 75 Watt

82260 75,00



Βρείτε χιλιάδες προϊόντα.  
Απλά με QR-Code σκανάρετέ  
το με το Smartphone σας!

[www.pasakaleris.com](http://www.pasakaleris.com)

**C-Line**

Τα προϊόντα της σειράς είναι κατασκευασμένα για την χρήση σε αυτοκινούμενα, τροχόσπιτα και τροχοβίλες.

Με μοντέρνο και εργονομικό σχεδιασμό.

Η σχέση ποιότητας - τιμής κάνει την πρόταση της σειράς ακαταμάχητη και σας επιτρέπει να βάλετε στο χώρο σας την «καθημερινή πολυτέλεια».

**3. Πρίζα σούκο**

λευκό	82220	5,95
καφέ	82221	5,95
ασημί	82222	6,95

**4. Διακόπτης μονός**

λευκό	82225	8,50
καφέ	82226	8,50
ασημί	82227	9,50

**5. Διακόπτης διπλός**

λευκό	82230	12,95
καφέ	82231	12,95
ασημί	82232	14,95

**6. Πρίζα πολλαπλών χρήσεων**

Για 12 V, Κεραίες και δορυφορικής

λευκό	82235	9,50
-------	-------	------

καφέ	82236	9,50
------	-------	------

ασημί	82237	10,95
-------	-------	-------

**7. Πλαίσιο με καπάκι**

λευκό	82240	4,50
-------	-------	------

καφέ	82241	4,50
------	-------	------

ασημί	82242	4,95
-------	-------	------

**8. Πλαίσιο μονό**

λευκό	82244	1,25
-------	-------	------

καφέ	82245	1,25
------	-------	------

ασημί	82246	1,50
-------	-------	------

**9. Πλαίσιο διπλό**

λευκό	82249	2,50
-------	-------	------

καφέ	82250	2,50
------	-------	------

ασημί	82251	2,95
-------	-------	------

**10. Κουτί**

Χωνευτό για την σωστή και ασφαλή τοποθέτηση πριζών και διακοπών.

82255 1,95



3



4



5



6



7



8



9



10



11



13



15



16



17



12



14



18

**11. Φις 7 πόλων**

Φις αυτοκινήτου για ρυμουλκούμενο 7 πόλων. Υλικό από πλαστικό.

83044 5,50

αρσενικό. Υλικό από πλαστικό.

83042 6,50

**12. Φις 13 πόλων**

Φις αυτοκινήτου για ρυμουλκούμενο 13 πόλων. Υλικό από πλαστικό.

83082 14,95

**14. Πρίζα 13 πόλων**

Για τοποθέτηση σε 13 πόλων φις αρσενικό. Υλικό από πλαστικό.

83077 14,95

**15. Αντάπτορας 7 σε 13**

Σύνδεση των 7 πόλων του ρευματοδότη αυτοκινήτου με 13 πόλων φίσα ρυμουλκούμενου όπως τρέιλερ, τροχόσπιτο κ.ά. Όχι πια καλώδια που κρέμονται.

Με τον αντάπτορα αυτό, αποφεύγεται τις μετατροπές. Τοποθετείτε εύκολα και γρήγορα.

83083 19,50

**16. Μικρός Super αντάπτορας**

Σύνδεση των 13 πόλων του ρευματοδότη αυτοκινήτου με 7 πόλων φίσα ρυμουλκούμενου όπως τρέιλερ, μπαγκαζιέρα, τροχόσπιτο κ.ά.

Με τον αντάπτορα αυτό, αποφεύγεται τις μετατροπές.

83094 18,95

**17. Πρίζα αναπήρα 12 V**

Ιδανικό για συσκευές όπως φορτιστές τηλεφώνων κ.ά. Έσωτερικά: Ø 12 mm. Έως 16 A.

83031 6,95

**18. Φις αναπήρα 12 V**

Με ασφάλεια η οποία μπορεί να αντικατασταθεί. Κατάλληλο για καλώδια 2,5 mm<sup>2</sup>. Ελεγμένο για την καταλληλότητα του. Έως 8 A.

83059 7,50

**13. Πρίζα 7 πόλων**

Για τοποθέτηση σε 7 πόλων φις



## DOMETIC

### Φορητό ψυγείο ACX3 40

Στιβαρό περίβλημα και λειτουργικό σχεδιασμό. Απολύτως αθόρυβη λειτουργία. Με τρεις βαθμίδες ρύθμισης της φλόγας σε λειτουργία αερίου. Έχει πιεζοηλεκτρική ανάφλεξη και ρύθμιση του θερμοστάτη σε λειτουργία 230 Volt. Κατακόρυφο χώρο για τοποθέτηση 1,5 λίτρων μπουκάλια. Η καθαρή χωρητικότητα είναι 41 λίτρα. Λειτουργεί με 12 Volt, 230 Volt και με υγραέριο. Λειτουργεί με πίεση αερίου 50 mbar. Κατανάλωση 12 Volt και 230 Volt: 85 Watt. Υγραέριο: 12,6 g/h. Εύρος θερμοκρασίας: μπορεί να κατεβάσει έως και 30°C κάτω από τη θερμοκρασία περιβάλλοντος. Χρώμα: ασημί / γκρι. Διαστάσεις (Π x Υ x Β): 500 x 442 x 485 mm. Βάρος: περίπου 16 kg

52415 379,00



## DOMETIC

### Ψυγείο τριών ενεργειών RF 60

Ιδανικό για την σκηνή, το εξοχικό, το γραφείο ή ακόμη και την βεράντα! Μπορεί να λειτουργήσει με υγραέριο, 12 V και 230 V. Απολύτως αθόρυβη λειτουργία. Χωρητικότητα 60 λίτρα (δεν διαθέτει κατάψυξη). Κατακόρυφο χώρο για τοποθέτηση στην πόρτα 1,5 λίτρων μπουκάλια. Ηλεκτρική ανάφλεξη με μπαταρία. Ρύθμιση με θερμοστάτη στα 230 V και με λειτουργία υγραερίου. Εύρος θερμοκρασίας: μπορεί να κατεβάσει έως και 30°C κάτω από τη εξωτερική θερμοκρασία. Η φορά της πόρτας μπορεί να αλλάξει. Κατανάλωση 230 Volt και 12 Volt: 110 Watt. Κατανάλωση υγραερίου: 14,8 g/h. Η πίεση αερίου είναι 50 mbar. Διαστάσεις (Π x Υ x Β): 486 x 617 x 490 mm. Βάρος: 26 kg

52136 599,00



## DOMETIC

### Ψυγείο τριών ενεργειών RF 62

Ιδανικό για την σκηνή, το εξοχικό, το γραφείο ή ακόμη και την βεράντα! Μπορεί να λειτουργήσει με υγραέριο, 12 V και 230 V. Απολύτως αθόρυβη λειτουργία. Χωρητικότητα 61 λίτρα τα 5 από αυτά κατάψυξη. Ρύθμιση με θερμοστάτη στα 230 V και με λειτουργία υγραερίου. Οι θήκες της πόρτας εσωτερικά είναι ρυθμιζόμενες. Η φορά της πόρτας μπορεί να αλλάξει. Κατανάλωση στα 230 Volt και 12 Volt: 110 Watt. Κατανάλωση υγραερίου: 17,8 g/h. Λειτουργεί με πίεση αερίου 50 mbar. Διαστάσεις (Π x Υ x Β): 495 x 617 x 486 mm. Βάρος: περίπου 24 kg.

52189 725,00



### Ψυγείο οχημάτων N4080E

Ένα ψυγείο με κομψή σχεδίαση ιδανικό για τροχόσπιτα και αυτοκινούμενα. Εργονομικά ράφια. Λειτουργεί με τρεις ενέργειες 12V, 230V και υγραέριο. Μπορεί να τοποθετηθεί σε χώρο που υπάρχει ο θόλος τροχού στο όχημα. Αυτόματη επιλογή λειτουργίας. Η πόρτα μπορεί ανοίγει αριστερά (υπάρχει το κιτ τοποθέτησης για δεξιά άνοιγμα). Led-πίνακας ελέγχου με ενδείξεις τυχόν βλαβών. Η λειτουργία του ψυγείου είναι απολύτως αθόρυβη. Χωρητικότητα 81 λίτρα, τα 10 λίτρα από αυτά είναι κατάψυξη. Αυτόματη ανάφλεξη ψυγείου. Διαθέτει εσωτερικό φωτισμό. Κατανάλωση 230 Volt: 153 Watt 12 Volt: 140 Watt Κατανάλωση υγραερίου: 18,8 g/h Λειτουργεί με πίεση αερίου 30 mbar. Διαστάσεις (Π x Υ x Β): 486 x 821 x 543 mm. Βάρος: 22,5 kg.

52230 1.149,00



# Truma Cooler



Το νέο φορητό ψυγείο με κομπρέσορα Truma Cooler ψύχει και παγώνει αξιόπιστα από +10 ως και τους -22 °C, ακόμα και με υψηλές εξωτερικές θερμοκρασίες.

Έχει αναπτυχθεί με βάση δεκαετιών εμπειρίας και δοκιμασμένο στην αυστραλιανή έρημο κάτω από ακραίες καιρικές και όχι μόνο συνθήκες.

Ο μικρός και ελαφρύς Blue Compressor παρέχει εξαιρετικά αθόρυβη λειτουργία.

Χάρη στην υψηλής ποιότητας μόνωση και χαμηλή κατανάλωσης ενέργειας, ψύχει και παγώνει αποτελεσματικά εξοικονομώντας ενέργεια και εξασφαλίζει ομοιογενή κατανομή θερμοκρασίας σε όλο το θάλαμο.

Η προστασία εκφόρτισης μπαταρίας 3 βημάτων προστατεύει την μπαταρία του οχήματός σας.

Σε περίπτωση υπερθέρμανσης, οι ψύκτες μειώνουν αυτόματα την απόδοσή τους αντί να απενεργοποιούνται απευθείας για την προστασία και καλή λειτουργία του ψυγείου.

Το φορητό ψυγείο/καταψύκτη μπορεί εναλλακτικά να ελέγχεται με την δωρεάν εφαρμογή Truma Cooler μέσω κινητής συσκευής (smartphone) με Bluetooth εφόσον βρίσκεται σε εμβέλεια. Ευέλικτα αφαιρούμενα καλάθια, εσωτερικός φωτισμός LED, πίνακας ελέγχου με ψηφιακή οθόνη (δύο οθόνες για μοντέλα διπλής ζώνης) με λειτουργία Turbo για ταχύτερη ψύξη, σύνδεση φόρτισης USB (3000 mA) ολοκληρώνει τη συνολική εικόνα του ψυγείου.



Το φορητό ψυγείο μπορεί να χειριστεί μέσω της δωρεάν εφαρμογής Truma Cooler App με χρήση bluetooth



Το καπάκι μπορεί να αφαιρεθεί, να ανοίξει και από τις δύο πλευρές (μοντέλα από C60) με εσωτερικά χερούλια μεταφοράς



Ανοιχτήρι μπουκαλιών (και στις δύο πλευρές)



C30



C60



C105



C96 DZ

## Truma Cooler Dual Zone

Το διζωνικό ψυγείο είναι ιδανικό για το τροχόσπιτο, το αυτοκινούμενο, το σκάφος το εξόχικό και όπου αυτό είναι απαραίτητο.

Κατάψυξη και ψύξη - τα δύο μοντέλα Dual Zone (DZ) της σειράς Truma Cooler.

Το φορητό ψυγείο/καταψύκτη Dual Zone Truma προσφέρει την ευελιξία του ελέγχου θερμοκρασίας δύο ζωνών, επιτρέποντάς σας να διατηρείτε τα προϊόντα κατεψυγμένα και παγωμένα ταυτόχρονα.

### Μονωτικό κάλυμμα

Η ενεργειακή απόδοση του ψυγείου Truma αυξάνεται από το μονωτικό κάλυψο και η κατανάλωση ρεύματος μειώνεται - και εάν διακοπεί η παροχή ρεύματος, το ψυγείο Truma Cooler παραμένει δροσερό για περισσότερο διάστημα. Διατίθενται μονωτικά καλύμματα προσαρμοσμένα για τα διάφορα μοντέλα ψυγείων Truma.

Το στιβαρό εξωτερικό κάλυμμα προστατεύει επίσης από γρατσουνιές, βρωμιά και πιπίλισμα νερού, ενώ τα πλαϊνά είναι εξοπλισμένα με πρακτικές τσέπες.

**Περισσότερες πληροφορίες δείτε τον πίνακα με τα τεχνικά στοιχεία**

Truma Cooler	Single Zone						Dual Zone		
	C30	C36	C44	C60	C73	C105	C69 DZ	C96 DZ	
Τάση λειτουργίας	DC 12 / 24 V, AC 100 - 240 V ~ 50 - 60 Hz								
Κατανάλωση (A)	12 V	3,40	3,40	3,80	5,60	5,90	5,50	5,30	5,80
	24 V	1,70	1,70	1,90	2,90	3,00	2,80	2,80	2,90
	120 V	0,73	0,79	0,72	0,68	0,62	0,77	0,62	0,80
	240 V	0,44	0,44	0,50	0,30	0,30	0,32	0,31	0,34
Ψύξη	+10 °C έως -22 °C								
Θόρυβος (dB)	42	42	42	43	43	48	48	48	48
Ενεργειακή κλάση	C	C	C	D	D	E	D	D	D
Χωρητικότητα (λίτρα)	30	35	43	59	72	104	69	95	95
Μέγεθος cm	Μήκος	61	65,2	65,2	73,2	73,2	91,2	73,2	91,2
	Πλάτος	34	41,2	41,2	45,6	45,6	53,6	46,6	53,6
	Ύψος	42,2	42,8	48,8	48,8	55,5	50,0	55,5	50,0
Βάρος	17,5	21,8	23,4	25,6	28,2	33,2	29,4	34,9	34,9
Κωδικός	<b>52210</b>	<b>52211</b>	<b>52212</b>	<b>52213</b>	<b>52214</b>	<b>52215</b>	<b>52216</b>	<b>52217</b>	<b>52217</b>
Τιμή	<b>849,00</b>	<b>935,00</b>	<b>999,00</b>	<b>1.099,00</b>	<b>1.199,00</b>	<b>1.399,00</b>	<b>1.299,00</b>	<b>1.499,00</b>	<b>1.499,00</b>
Κωδ. ισοθερμικής θήκης	<b>52405</b>	<b>52406</b>	<b>52407</b>	<b>52408</b>	<b>52409</b>	<b>52410</b>	<b>52409</b>	<b>52412</b>	<b>52412</b>
Τιμή	<b>105,95</b>	<b>105,95</b>	<b>105,95</b>	<b>105,95</b>	<b>130,95</b>	<b>130,95</b>	<b>130,95</b>	<b>130,95</b>	<b>130,95</b>



NEO

### Βάση φορητών ψυγείων

Κατασκευασμένη από αλουμίνιο. Ιδανικό για όλους τους τύπους ψυγείων, ρυθμιζόμενο ύψος σε δύο θέσεις (44 και 34 cm) και με τραβέρσα για επιπλέον σταθερότητα. Σε ύψος 34 cm η διάσταση τοποθέτησης είναι 50 x 45 cm και σε ύψος 44 cm η διάσταση τοποθέτησης είναι 50 x 32,5 cm. Το ένα πόδι της βάσης το ύψος μπορεί να ρυθμιστεί. Στην συσκευασία συμπεριλαμβάνεται η θήκη μεταφοράς. Μέγεθος ανοιχτό: 50 x 44/ 32 cm



Cool-Ice CI 85

DOMETIC



Μέγεθος συσκευασίας: 64 x 12 x 9 cm  
Βάρος: 1,7 kg

52146 39,95

### Ψυγείο πάγου Cool-Ice CI

Εξαιρετικά αποδοτικό και ελαφρύ ψυγείο πάγου, μπορεί να κρατήσει την ψύξη για αρκετές ημέρες. Με την πυκνή μόνωση από αφρώδες υλικό και το μοναδικό σχεδιασμό το καθιστά το ηγέτη στην κατηγορία του. Μπορείτε να τοποθετήσετε παγοκυψέλες ή πάγο για να πετύχετε την ιδανική ψύξη. Ιδανικό για το κάμπινγκ, το αυτοκίνητο, το σπίτι, το

ψάρεμα και όπου άλλου είναι απαραίτητη η χρήση του ψυγείου χωρίς να χρειάζεται καμία παροχή ενέργειας.

### Cool-Ice CI 42

Χωρητικότητα: 43 λίτρα Διαστάσεις (Π x Υ x Β):  
640 x 355 x 418 mm Βάρος: 8,7 kg

52205 249,00

### Cool-Ice CI 85

Χωρητικότητα: 87 λίτρα Διαστάσεις (Π x Υ x Β):  
840 x 432 x 525 mm Βάρος: 14 kg

52209 359,00



1



2 + 3

### 1. Σετ σήτα εξαερισμού LS 100

Για τομή 45,1 x 15,6 cm. Με ενσωματωμένη έξοδο καμινιού. Μέγεθος σήτας: (Π x Υ) 47,9 x 18,5 cm. Για τοποθέτηση στο επάνω μέρος του ψυγείου.

Το σετ περιλαμβάνει 1 πλαίσιο τοίχου, 1 σήτα και καπάκι για τον χειμώνα.

52055 49,95

### Καπάκι για τον χειμώνα

Κατάλληλο για LS 100. Μέγεθος: 37 x 13 cm.

52073 19,95

### 2. Σετ σήτα εξαερισμού LS 200

Για τομή 45,1 x 15,6 cm. Χωρίς καμίνι ψυγείου. Μέγεθος σήτας: (Π x Υ) 47,9 x 18,5 cm. Για τοποθέτηση στο κάτω μέρος του ψυγείου. Το σετ περιλαμβάνει 1 πλαίσιο τοίχου, 1 σήτα και καπάκι για τον χειμώνα.

52057 49,95

### Καπάκι για τον χειμώνα

Κατάλληλο για LS 200. Μέγεθος: 44 x 13 cm.

52076 19,95

### 3. Σετ σήτα εξαερισμού LS 300

Για τομή 49 x 24,9 cm. Χωρίς καμίνι ψυγείου. Για τοποθέτηση στο κάτω μέρος του ψυγείου. Το σετ περιλαμβάνει 1 πλαίσιο τοίχου, 1 σήτα και καπάκι για τον χειμώνα.

Ιδανικό για μεγάλα ψυγεία με 2 πόρτες.

52086 69,00



4

DOMETIC



7



6



9



8

### 4. Σπινθηριστής ψυγείου

Ιδανικός για όλα τα ψυγεία Dometic από έτος κατασκευής 06/1998 με πιεζοηλεκτρική ανάφλεξη και με πλαστική πρόσωση. Για να λειτουργήσει χρειάζεται μία μπαταρία Mignon LR 6/AA.

52198 62,95

### 5. Διπλή μπάρα

Για ψυγεία και ντουλάπια. Τηλεσκοπική. Μία πολύ καλή λύση για την σταθεροποίηση αντικειμένων. Με μια απλή κίνηση ρυθμίζεται στο απαιτούμενο πλάτος. Σε δύο μεγέθη. Μήκος 25,5 - 43 cm

51042 11,50

Μήκος 40,5 - 71 cm

51043 12,50

### 6. Θήκες αβγών

Για όλα τα ψυγεία από την Dometic τις σειρές 4, 6 και 7. Θήκη 6 αβγών.

52156 18,50

### 7. Ρυθμιστής - Διακόπτης

Για ανεμιστήρες 12 V. Μπορούν να ρυθμιστούν οι στροφές και η απόδοσή τους. Με διακόπτη. Έως 2 A. Μέγεθος: 5 x 5 x 3,6 cm

52016 43,95



5



10

### 8. Ανεμιστήρας Comet 12 V

Με τάση λειτουργίας 12 V. Κατανάλωση περίπου 7 Watt. Διάμετρος 8 cm, ύψος 7,2 cm. Απόδοση αέρος 60 m<sup>3</sup>/h. Με καλώδιο σύνδεσης 30 cm.

52091 28,95

### 9. Αντάπτορας 8 σε 6 cm

Για σύνδεση του ανεμιστήρα με σωλήνα Ø 65 mm.

52094 5,50

### 10. Διπλός ανεμιστήρας ψυγείου


Με ηλεκτρονική εντολή αισθητήρα θερμοκρασίας ρυθμίζεται η λειτουργία των ανεμιστήρων. Βελτιώνεται αισθητά η απόδοση του ψυγείου κυρίως τις πολύ ζεστές ημέρες. Ο θερμοστάτης θέτει αυτόματα σε λειτουργία τον ανεμιστήρα.

Επιλογή σε χειροκίνητη και αυτόματη λειτουργία. Μοντέρνος σχεδιασμός. Με βάση τοποθέτησης.

Τεχνικά χαρακτηριστικά: Τάση: 12 V. Μέγιστη κατανάλωση: 6 Watt. Μέγεθος: 12 x 24 x 2,5 cm. Βάρος: 590 g

52101 65,95





Aventa compact / compact plus



Aventa comfort



## Aventa compact | Aventa compact plus

### Ηγέτης στην κατηγορία του - ελαφρύ, αθόρυβο, ισχυρό

Τα κλιματιστικά οροφής Truma Aventa compact, Aventa compact plus έχουν τέτοιο μέγεθος ώστε να προσαρμόζονται σε κάθε οροφή οχήματος.

Σε σύγκριση με τα άλλα κλιματιστικά της κατηγορίας του είναι το ελαφρύτερο και το πιο αθόρυβο κλιματιστικό οροφής.

## Aventa comfort

### Ισχυρή ψύξη, αποδοτική θέρμανση

Το Aventa comfort εκτός από την ισχυρή ψυκτική ικανότητα που έχει μπορεί κατά τη μεταβατική περίοδο (φθινόπωρο και άνοιξη) να θερμάνει τον χώρο χάρη στην ενσωματωμένη αντλία θερμότητας που διαθέτει. Ο ψυγητήρας αέρος Aventa διαθέτει ρυθμιζόμενο φωτισμό LED με ελάχιστη κατανάλωση ρεύματος.

Τα κλιματιστικά οροφής Aventa υποστηρίζονται με το σύστημα iNET και έχουν δυνατότητα ελέγχου με την εφαρμογή Truma App.

	Aventa compact / plus	Aventa comfort
Τάση λειτουργίας	230 V 50 Hz	230 V 50 Hz
Κατανάλωση 230 V	2,8 A / 4,4 A	4,2 A
Ψυκτική απόδοση	1700 / 2200 Watt	2400 Watt
Απόδοση σε BTU	περ. 5800 / 7500 BTU	περ. 8200 BTU
Θερμική απόδοση	-	1700 Watt
Βάρος	27,5 / 29,5 kg	33 kg
Μέγεθος (Μ x Π x Υ)	78,5 x 56 x 26,5 cm	100,8 x 66 x 24,8 cm
Τομή τοποθέτησης	38 x 35 cm / 40 x 40 cm	38 x 35 cm / 40 x 40 cm
Κωδικός	53155 / 53157	53070
Τιμή	1.999,00 / 2.199,00	2.339,00

Περιγραφή	Κωδικός	Τιμή
Φυσητήρας για Aventa compact μπεζ	53170	212,00
Φυσητήρας για Aventa compact γκρι	53171	212,00
Φυσητήρας για Aventa comfort μπεζ	53075	259,00
Φυσητήρας για Aventa comfort γκρι	53076	259,00

## Εξαρτήματα & τρόποι τοποθέτησης κλιματιστικών οροφής Aventa



### 1. Πλαίσιο στεγανοποίησης Aventa

Για βέλτιστη στεγανοποίηση σε νέα τοποθέτηση του κλιματιστικού Aventa σε αυτοκινούμενο (τομή 400 x 400 mm)

53123 45,95

### 2. Κιτ τοποθέτησης πλαισίου

για τη συμπλήρωση του πλαισίου στεγανοποίησης (κωδικός: 53123) για την εγκατάσταση Aventa σε οχήματα.

53126 41,95

### 3. Προσαρμογέας πάχους οροφής 10 mm

Ιδανικό για την προσαρμογή σε πάχος οροφής οχήματος από 50 mm έως 110 mm (συσκευασία 1 τεμαχίου, παραγγέλτε τους προσαρμογείς ανάλογα με το πάχος της οροφής που απαιτείται)

53129 23,50

### 4. Σετ φίλτρου αέρος Aventa

2 τεμάχια για την αντικατάσταση

53119 21,95

### 5. Προσαρμογέας 12 V

για την σύνδεση του φωτισμού στη τροφοδοσία ρεύματος 12 Volt.

53135 20,95

### 6 + 7. Αυτοκόλλητη ταινία επικάλυψης

για τον φυσητήρα αέρος Aventa και τον λεπτό φυσητήρα αέρος, για ισοπέδωση της διαφοράς, μήκους 2,36 m, για την εξομάλυνση ύψους έως 5 mm

53140 31,50

### 7. Μπεζ

53141 31,50

### 8. Truma χειριστήριο CP plus

Το χειριστήριο Truma iNet ready έχει LCD οθόνη με φωτισμό.

Τροφοδοσία ρεύματος: 8 V - 16,5 V  
Κατανάλωση: μέγ. 65 mA (φωτισμός)  
6,5 mA - 10 mA (αναμονή)

Κατανάλωση ρεύματος αναμονής: 3 mA  
(Απενεργοποίηση) Βάρος: 100 g

55250 289,00

### Truma iNet X Panel

Το Truma iNet X Panel είναι το κλειδί για τη νέα τεχνολογία και το πρώτο βήμα για ένα έξυπνο όχημα αναψυχής.

Το νέο iNet X Panel δίνει τη δυνατότητα να χειριστούμε όχι μόνο τις συσκευές Truma αλλά κι άλλες.


Η εφαρμογή σας επιτρέπει επίσης να επεκτείνετε αλλά και να ενημερώσετε ολόκληρο το σύστημα του οχήματός σας. Αυτό καθιστά δυνατή την προσθήκη περαιτέρω συσκευών στο μέλλον και την ενσωμάτωση έξυπνων υπηρεσιών.

**Τεχνικά:** έγχρωμη οθόνη 4,3" με χειρισμό αφής, έχει μπαταρία με δυνατότητα προγραμματισμού σε περίπτωση διακοπής στο ρεύμα. Δυνατότητα χειρισμού από κινητή συσκευή μέσω bluetooth. Μενού με αρκετές γλώσσες. Ακριβής προσδιορισμός σφαλμάτων με συμβουλές για λύσεις.

55393 319,00

## Κλιματιστικά δαπέδου Saphir

Έχουν κατασκευαστεί για την τοποθέτηση σε δάπεδο εντός του οχήματος. Εξασφαλίζει το κέντρο βάρους να είναι χαμηλά. Με την διοχέτευση του αέρα μέσω των σωληνώσεων επιτυγχάνεται ο καλύτερος κλιματισμός στο όχημα. Με το τηλεχειριστήριο ρυθμίζετε η λειτουργία του εύκολα και με ακρίβεια.



### Saphir compact

Όσο λιγότερο βάρος τόσο καλύτερα. Με 20 kg μόνο το Saphir compact είναι το πιο ελαφρύ στην κατηγορία του. Λόγω της μικρής καταναλώσεως σε ρεύμα μπορεί να λειτουργήσει σχεδόν σε όλα τα ευρωπαϊκά κάμπινγκ. Επίσης η λειτουργία Sleep, κάνει το κλιματιστικό να λειτουργεί σχεδόν αθόρυβα.

53050 1.579,00

### Saphir comfort RC

Το νέο Saphir comfort είναι ένα ισχυρό κλιματιστικό με μεγάλη απόδοση ψύξης αλλά και θέρμανσης.

Η λειτουργία θέρμανσης μπορεί να χρησιμοποιηθεί τους φθινοπωρινούς και ανοιξιάτικους μήνες.

- Ψύξη με ισχύ 2400 W
- Θέρμανση με ισχύ 1700 W

53057 1.849,00

	Saphir compact	Saphir comfot RC
Τάση λειτουργίας	230 - 240 V 50 Hz	230 - 240 V 50 Hz
Κατανάλωση	230 V: 2,8 A 12 V: 55 A	230 V: 4,2 A 12 V: -
Ψυκτική απόδοση	1.800 W	2.400 W
Θερμική απόδοση	-	1.700 W
Απόδοση σε BTU	περίπου 6.200 BTU	περίπου 8.200 BTU
Βάρος	20 kg	23,5 kg
Μέγεθος (Μ x Π x Υ)	560 x 400 x 290 mm	628 x 400 x 290 mm



## Εξαρτήματα & τρόποι τοποθέτησης κλιματιστικών δαπέδου Saphir



**1. Τερματικό με πεταλούδα**  
Ρυθμιζόμενη και κατευθυνόμενη ροή αέρος για σωλήνα Ø 65 mm.

56039 4,30

**2. Βίδα - Τερματικό**  
Τοποθετείται πίσω από το τοίχωμα του επίπλου. Απαραίτητο για την σταθεροποίηση των ακροφύσιων.

56047 3,30

**3. Ακροφύσιο ορθογώνιο**  
Μέγεθος 145 x 50 mm

55040 28,50

**4. Στόμιο εισαγωγής**  
Απαιτείται για την τοποθέτηση σωλήνα Ø 65 mm στο ορθογώνιο ακροφύσιο.

55041 3,80

**5. Σωλήνας κλιματιστικών**  
Ο ειδικός σωλήνας αέρα ψύξης έχει

διάμετρο Ø 65 mm. Τιμή ανά μέτρο.

53107 17,50

**6. Σφιγκτήρας Ø 65 mm**

56062 1,60

**7. Αποσβεστήρας θορύβων**

Αποσβεστήρας θορύβων για σωλήνα αέρος ψύξης εξασφαλίζει τη μείωση θορύβου έως και 50%. Μήκος: 500 mm.

53101 60,95

**8. Σήτα αναρρόφησης**

Ειδικό εξάρτημα πλέγματος 500 cm<sup>2</sup> για τη σωστή αναρρόφηση και λειτουργία της συσκευής. Μέγεθος: 350 x 190 mm

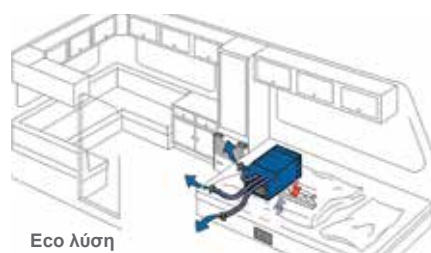
53104 26,50

**9. Φίλτρο χνουδιών Saphir**

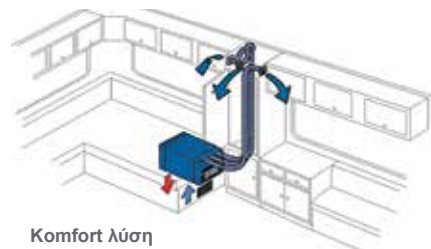
53208 25,50

**10. Φίλτρο σωματιδίων Saphir**

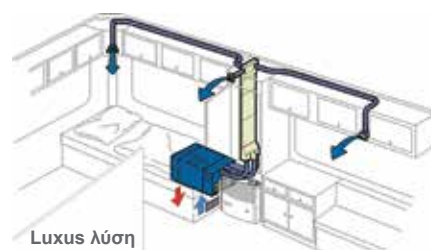
53210 20,95



Eco λύση



Komfort λύση



Luxus λύση



## Ο Ηγέτης - Μετακινήτης τροχοσπίτων Truma Mover

Εύκολη τοποθέτηση, εύκολος χειρισμός, ακριβής μετακίνηση



Τα τροχοσπίτα μπορούν να ελιχθούν με σιγουριά, ασφάλεια και ακρίβεια σε γωνίες και σε στροφές.

Μπορείτε να παρκάρετε το τροχοσπίτο σας ακόμη και σε στενούς χώρους στάθμευσης.

Οι ισχυροί κινητήρες ανάλογα με το μοντέλο μετακινούν τα τροχοσπίτα με κλίση έως και 13%

- Ελαφρύ: έως και 20 κιλά ελαφρύτερο
  - Ακριβής: μετακινείται σε ευθεία κίνηση σαν να κινείται σε ράγες.
- Μπορείτε να βρείτε όλη την γκάμα προϊόντων στον εξουσιοδοτημένο αντιπρόσωπο της Truma.



1.295,<sup>00</sup>



### Mover smart M

Για μονοαξονικά τροχοσπίτα με συνολικό βάρος έως 2.000 kg. Εύκολα και γρήγορα με αυτόματη εμπλοκή και απεμπλοκή των καρουλιών μετακίνησης.

Η μετακίνηση γίνεται με το χειριστήριο απλά και με ακρίβεια.

1.795,<sup>00</sup>



### Mover smart A

Για μονοαξονικά τροχοσπίτα με συνολικό βάρος έως 1.800 kg. Εύκολα και γρήγορα με χειροκίνητη εμπλοκή και απεμπλοκή των καρουλιών μετακίνησης με ένα λεβιέ από την μία πλευρά.

Η μετακίνηση γίνεται με το χειριστήριο απλά και με ακρίβεια.



1.699,<sup>00</sup>



### Mover smart SX

Για μονοαξονικά τροχοσπίτα με συνολικό βάρος έως 2.000 kg. Εύκολα και γρήγορα με χειροκίνητη εμπλοκή και απεμπλοκή των καρουλιών μετακίνησης με ένα λεβιέ από την μία πλευρά.

Η μετακίνηση γίνεται με το χειριστήριο απλά και με ακρίβεια.

Όπως όλοι οι βοηθοί ελιγμών Truma, το Mover SX διαθέτει λειτουργία αυτόματης διακοπής λειτουργίας.

Μόλις το Mover SX βρεθεί εκτός της εμβέλειας του τηλεχειριστηρίου, το τροχοσπίτο σταματά αμέσως.

Το τροχοσπίτο μπορεί να περιστραφεί στον δικό του άξονα (360°).

Χειριστήριο με ρόδα για ακριβή μετακίνηση.

Εύκολη τοποθέτηση σε U και L σασί.

από 2.599,<sup>00</sup>



### Mover smart XT

Για μονοαξονικά τροχοσπίτα με συνολικό βάρος έως 2.350 kg και με μέγιστη ικανότητα αναρρίχησης 13%

### Mover smart XT2

Για διαξονικά τροχοσπίτα με συνολικό βάρος έως 2.400 kg και με μέγιστη ικανότητα αναρρίχησης 10%

### Mover smart XT4

Για διαξονικά τροχοσπίτα με συνολικό βάρος έως 3.100 kg και με μέγιστη ικανότητα αναρρίχησης 10% με τέσσερις κινητήρες υψηλής απόδοσης.

Τεχνικά Στοιχεία	Mover smart M	Mover smart A	Mover SX	Mover XT	Mover XT2	Mover XT4
Τοποθέτηση	μοναξονικό	μοναξονικό	μοναξονικό	μοναξονικό	διαξονικό	διαξονικό
Μέγιστη ικανότητα αναρρίχησης	13 %	13 %	13 %	13 %	10 %	10 %
Επιτρεπόμενο συνολικό βάρος έως	1800 kg	2000 kg	2000 kg	2300 kg	2400 kg	3100 kg
Τάση	12 V	12 V	12 V	12 V	12 V	12 V
Μέση τιμή / μέγιστη τιμή κατανάλωση ενέργειας με συνολικό βάρος	28 A / 150 A	35 A / 125 A	20 A / 120 A	28 A / 150 A	28 A / 150 A	37 A / 150 A
Μέγιστη ταχύτητα	9 m/min	9 m/min	9,5 m/min	11,5 m/min	11,5 m/min	11,5 m/min
Βάρος	33 kg	32 kg	35 kg	28 kg	28 kg	60 kg
Κωδικός	95310	95313	95380	95386	95387	95388
Τιμή	1.295,00	1.795,00	1.699,00	2.599,00	2.749,00	4.595,00



## VENT 28

**SANDWICH**



**SYSTEM**

**PERMANENT**



**VENTILATION**

### Καπάκι οροφής Fiamma Vent 28

Με πεταλούδα και με νέο αεροδυναμικό σχεδιασμό. Τομή τοποθέτησης 28 x 28 cm. Με αποσπώμενη σήτα και αυτόνομο εξαερισμό. Από ανθεκτικό πλαστικό. Ιδανικό για το μπάνιο.

Δεν απαιτείται να τρυπήσετε.

Για πάχος οροφής 2,8 cm - 6 cm.  
Εξωτερικό μέγεθος καπέλου 32 x 34 cm.  
Ύψος πάνω από την οροφή 9 cm. Βάρος: 1,8 kg  
Γάλακτος **94137 88,95**  
Διαφανές **94138 99,95**



**TURBO-VENT**  
Premium

### Turbo Vent Premium

Μοντέρνα γραμμή και με εύκολο χειρισμό. Διαθέτει νέο ηλεκτρονικό σύστημα στο οποίο η εντολές γίνονται με το πάτημα των κουμπιών με το δάχτυλο. Οι εντολές λειτουργίας δίνονται στο πίνακα ελέγχου με την ένδειξη Led. Οι στροφές του ανεμιστήρα ρυθμίζονται με μεγαλύτερη ακρίβεια όπως και η φορά των πτερυγίων για αερισμό ή εξαερισμό, με την χρήση του συστήματος "Touch" (αφής) στον πίνακα ελέγχου. Κατάλληλο για τομή τοποθέτησης 39 - 43 cm. Τοποθετείται για πάχος οροφής 30 - 50 mm  
Γάλακτος **94190 299,00**  
Διαφανές **94191 319,00**



**VENT**

### Καπάκι οροφής Fiamma Vent 40

Με πεταλούδα ανοίγματος και με αεροδυναμικό σχεδιασμό. Τομή τοποθέτησης 40 x 40 cm. Με σήτα και αυτόνομο εξαερισμό. Από ανθεκτικό πλαστικό. Μπορεί να τοποθετηθεί σε οροφές πάχους από 30 - 50 mm. Εξωτερικό ύψος καπακιού 8,5 cm. Βάρος: 2,8 kg  
Γάλακτος **94082 74,00**  
Διαφανές **94084 97,00**



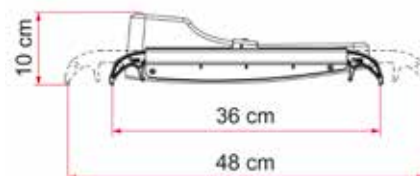
**VENT 50**

### Καπάκι οροφής Fiamma Vent 50

Με χερούλια τα οποία μπορούν να ανοίγουν από όλες τις πλευρές. Με σήτα και συσκόπηση. Από ανθεκτικό πλαστικό. Μπορεί να τοποθετηθεί σε οροφές από 30 - 70 mm. Τομή τοποθέτησης 50 x 50 cm. Εξωτερικό ύψος καπακιού 8,5 cm.  
Γάλακτος **94069 149,00**  
Διαφανές **94070 195,00**



**TURBO-KIT**



### Turbo - Kit 12 Volt

Ακόμη και στα μεγάλα παράθυρα οροφής μπορεί να τοποθετηθεί εύκολα και γρήγορα ανεμιστήρας Turbo - Kit από την Fiamma. Το Turbo - Kit 12 Volt με τηλεσκοπικές βάσεις δίνει την δυνατότητα να τοποθετηθεί σε παράθυρα 40 x 40 cm έως 50 x 70 cm σε σταθμευμένα οχήματα και με ανοιχτό το καπάκι οροφής. Λειτουργεί για τον αερισμό αλλά και τον εξαερισμό. Οι φτερωτές έχουν διάμετρο 24 cm. Το Turbo - Kit μπορεί να χρησιμοποιηθεί και ως ανεμιστήρας τραπεζιού ή και ακόμη για τον αερισμό των κατοικίδιων που βρίσκονται σε κλειστό χώρο. Μπορεί να λειτουργήσει και με μπαταρίες 8 x 1,5 V, Mono D (δεν περιέχονται στην συσκευασία). Κατανάλωση 4 Watt. Ελάχιστη κατανάλωση 0,20 A και μέγιστη 0,33 A. Μέγιστη διοχέτευση αέρος 7,2 m<sup>3</sup>/min. Βάρος: 1,3 kg

**94053 99,00**





Μοντέρνα και λειτουργική σήτα συσκώτισης από την MPK για τους τύπους κατακίων οροφής 40 x 40 cm.  
Με σήτα για έντομα και συσκώση ακορντεόν. Ένα αξεσουάρ το οποίο τοποθετείται εύκολα και γρήγορα στο ήδη υπάρχον καπάκι MPK. Το συνολικό μέγεθος πλαισίου του τελάρου είναι 565 x 530 x 34 mm.  
Βάρος: 970 g

94029 79,00

**Τύπος 29**

Με σήτα για έντομα κουμπωτή και με χερούλια τα οποία ασφαλίζουν. Ο όγκος συνεχούς αερισμού είναι 60 cm<sup>2</sup>. Τομή τοποθέτησης 280 x 280 mm. Κατάλληλο για τοποθέτηση σε οροφές με πάχος 24 - 46 mm, ύψος πάνω από την οροφή 78 mm. Μέγεθος καπέλου 330 x 330 mm. Χρώμα πλαισίου: λευκό  
Χρώμα καπέλου: γάλακτος Βάρος: 1,2 kg

94025 59,00

**Τύπος VisionVent S eco**

Με σήτα για έντομα κουμπωτή και με χερούλια τα οποία ασφαλίζουν. Ο όγκος συνεχούς αερισμού είναι 60 cm<sup>2</sup>. Τομή τοποθέτησης 280 x 280 mm. Κατάλληλο για τοποθέτηση σε οροφές με πάχος 24 - 46 mm. Μεγάλο μέγεθος καπέλου διαφανές 380 x 395 mm για την καλύτερη προστασία από τα χιόνια και την βροχή. Χρώμα πλαισίου: λευκό.  
Χρώμα καπέλου: διαφανές Βάρος: 1,4 kg

94196 74,00

**Τύπος 4600K**

Με σήτα για έντομα κουμπωτή, συσκώτιση και με χερούλια τα οποία ασφαλίζουν. Ο όγκος συνεχούς αερισμού είναι 150 cm<sup>2</sup>. Τομή τοποθέτησης 400 x 400 mm. Κατάλληλο για τοποθέτηση σε οροφές με πάχος 24 - 56 mm, ύψος πάνω από την οροφή 92 mm. Μεγάλο μέγεθος καπέλου 560 x 560 mm για την καλύτερη προστασία από τα χιόνια και την βροχή. Χρώμα πλαισίου: λευκό  
Χρώμα καπέλου: διαφανές Βάρος: 2,9 kg

94096 112,00

**Τύπος 42**

Με σήτα για έντομα κουμπωτή, συσκώτιση και με χερούλια τα οποία ασφαλίζουν. Ο όγκος συνεχούς αερισμού είναι 150 cm<sup>2</sup>. Τομή τοποθέτησης 400 x 400 mm. Κατάλληλο για τοποθέτηση σε οροφές με πάχος 24 - 56 mm, ύψος πάνω από την οροφή 91 mm. Μέγεθος καπέλου 470 x 470 mm. Χρώμα πλαισίου: λευκό  
Χρώμα καπέλου: γάλακτος Βάρος: 2,3 kg

94098 99,00

**Τύπος 46**

Με σήτα για έντομα κουμπωτή, συσκώτιση και με χερούλια τα οποία ασφαλίζουν. Ο όγκος συνεχούς αερισμού είναι 150 cm<sup>2</sup>. Τομή τοποθέτησης 400 x 400 mm. Κατάλληλο για τοποθέτηση σε οροφές με πάχος 24 - 56 mm, ύψος πάνω από την οροφή 92 mm. Μεγάλο μέγεθος καπέλου 560 x 560 mm για την καλύτερη προστασία από τα χιόνια και την βροχή. Χρώμα πλαισίου: λευκό  
Χρώμα καπέλου: γάλακτος Βάρος: 2,8 kg

94097 104,00

**1. Μανιτάρι οροφής**

Από ανθεκτικό πλαστικό. Με σήτα που κουμπώνει, για οροφές με πάχος 1,8 cm - 5,5 cm. Καπέλο Ø 20,4 cm. Τομή τοποθέτησης Ø 10,8 cm.

94115 21,50

**2. Μανιτάρι οροφής με βίδες**

Από ανθεκτικό πλαστικό. Τύπου Hobby με τρεις βίδες που βιδώνονται εσωτερικά. Τομή τοποθέτησης Ø 11,0 cm.

94120 25,95

**3. Καπάκι οροφής Remitop Vista**

Μέγιστο άνοιγμα 60°. Με αυτόνομο εξαερισμό. Τομή τοποθέτησης 400 x 400 mm. Εξωτερικό καπέλο 600 x 600 mm. Για οροφές με πάχος 28 mm - 42 mm.



Ύψος πάνω από την οροφή 78 mm.  
Βάρος: 3,5 kg

94286 159,00

## ΚΑΠΑΚΙΑ ΟΡΟΦΗΣ ↗ DOMETIC ΠΕΡΙΣΣΟΤΕΡΟ ΦΩΣ ΚΑΙ ΑΕΡΑ Η ΚΟΡΥΦΑΙΑ ΣΕΙΡΑ HEKI

Μια σειρά από καπάκια οροφής που καλύπτουν όλες τις ανάγκες για περισσότερο φως και αέρα στο αυτοκινούμενο ή το τροχόσπιτο σας. Μπορείτε να επιλέξετε από μια σειρά Hekis όπως Mini Heki Plus, Midi Heki, Heki 2, Heki 2 deluxe και Heki 3 Plus.

### Heki από την Dometic

Βρείτε χιλιάδες προϊόντα.  
Απλά με QR-Code σκανάρετέ το με το Smartphone σας ή online

[www.pasakaleris.com](http://www.pasakaleris.com)



από **175,00**

### Dometic SEITZ Mini Heki Style

#### Για Αυτοκινούμενα και Τροχόσπιτα

Το καπάκι οροφής είναι κατάλληλο για τομή τοποθέτησης 400 x 400 mm και προσφέρει μέγιστο φωτισμό.

Το άνοιγμα και η ρύθμιση του καπακιού γίνεται με μια μπάρα.

- Εσωτερικά με σήτα και με συσκότιση
- Με συνεχή και μη συνεχή εξαερισμό
- Μέγιστο άνοιγμα: 50°
- Διπλό καπάκι διαφανές
- Τρεις θέσεις ανοίγματος
- Για τοποθέτηση σε οροφές με πάχος από 25 έως 60 mm
- Βάρος: 4 kg

Πάχος Οροφής	Κωδ.	Τιμή
25-42 mm με συνεχή εξαερισμό	<b>92080</b>	<b>175,00</b>
43-60 mm με συνεχή εξαερισμό	<b>92081</b>	<b>175,00</b>
25-42 mm χωρίς συνεχή εξαερισμό	<b>92083</b>	<b>179,00</b>
43-60 mm χωρίς συνεχή εξαερισμό	<b>92084</b>	<b>179,00</b>



από **629,00**

### Dometic SEITZ Midi Heki

#### Για Αυτοκινούμενα και Τροχόσπιτα

Το καπάκι οροφής είναι κατάλληλο για τομή τοποθέτησης 700 x 500 mm και προσφέρει μέγιστο φωτισμό.

Μοντέρνος σχεδιασμός και εύκολη χρήση. Με διπλό Acryl πλαστικό για μέγιστη ασφάλεια αλλά για θερμμόνωση και ηχομόνωση. Το άνοιγμα του καπακιού γίνεται με μια μπάρα ή με μανιβέλα.

- Εσωτερικά με σήτα και με συσκότιση.
- Με συνεχή και μη συνεχή εξαερισμό
- Μέγιστο άνοιγμα: 45° ή 60°
- Διπλό καπάκι διαφανές
- Τρεις θέσεις ανοίγματος: τελείως ανοικτό, στην μεσαία και σε θέση για κακές καιρικές συνθήκες.
- Για τοποθέτηση σε οροφές με πάχος από 25 έως 60 mm

Τύπος	Περιγραφή	Κωδ.	Τιμή
Μπάρα	Εξαερισμό	<b>92020</b>	<b>629,00</b>
Μπάρα	-	<b>92030</b>	<b>655,00</b>
Μανιβέλα	Εξαερισμό	<b>92021</b>	<b>835,00</b>
Μανιβέλα	-	<b>92031</b>	<b>845,00</b>



**1.349,00**

### Dometic SEITZ Heki 3 plus

#### Για Αυτοκινούμενα και Τροχόσπιτα

Το καπάκι οροφής ανοίγει με μανιβέλα, διαθέτει σήτα χρώματος μαύρο, συσκότιση με μοντέρνο σχεδιασμό φυσαρμόνιας.

Η σήτα και η συσκότιση μπορούν να ανοίξουν στο επιθυμητό σημείο.

- Με μη συνεχή εξαερισμό
- Μέγιστο άνοιγμα: 70°
- Διπλό καπάκι διαφανές
- Πλαίσιο από ανθεκτικό πλαστικό ASA

#### Τεχνικά χαρακτηριστικά

- Θέση για κακές καιρικές συνθήκες σε 40 mm
- Για τοποθέτηση σε οροφές με πάχος από 25 έως 32 mm
- Απαραίτητος χώρος τοποθέτησης 1080 x 790 mm
- Τομή τοποθέτησης 960 x 655 mm
- Δυνατότητα τοποθέτησης σε πάχος οροφής από 32 - 60 mm με κατάλληλη προσθήκη (ως αξεσουάρ)
- Χρώμα εσωτερικού τελάρου λευκό RAL 9001
- Βάρος: 15 kg

**92103 1349,00**

### Dometic SEITZ Heki 2 & Heki 2 de Luxe

#### Heki 2

Το κλασικό καπάκι οροφής είναι κατάλληλο τοποθέτηση σε τροχόσπιτα.

Εσωτερικά διαθέτει σήτα μαύρη και συσκότιση ασημί / λευκό.

Τα αμορτισέρ βοηθούν στην εύκολη ρύθμιση ανοίγματος του καπακιού με μπάρα.

- Με συνεχή εξαερισμό
- Μέγιστο άνοιγμα: 55°
- Διπλό καπάκι διαφανές

#### Τεχνικά χαρακτηριστικά

- Τρεις θέσεις ανοίγματος
- Απαραίτητος χώρος τοποθέτησης 1080 x 790 mm

- Για τοποθέτηση σε οροφές με πάχος από 25 έως 60 mm
- Χρώμα εσωτερικού τελάρου λευκό RAL 9001
- Βάρος: 11 kg

**92100 819,00**

#### Heki 2 de Luxe

Η διαφορά στο Heki 2 de luxe από το Heki 2 βρίσκεται μόνο στο εσωτερικό τελάρο εντός του τροχόσπιτου που διαθέτει εκτός από τη σήτα, συσκότιση και φωτισμό με 4 σποτάκια x 5 Watt.

**92101 969,00**

από **819,00**





## Παράθυρο κασετίνα Seitz S-4

## Προτερήματα των παραθύρων S-4

- Η σήτα και η κουνουπιέρα μπορούν ταυτόχρονα να χρησιμοποιηθούν
- Γρήγορη και εύκολη τοποθέτηση του παραθύρου
- Υψηλής ποιότητας διπλό παράθυρο από Acryglas
- Μπορεί να τοποθετηθεί σε τοιχώματα 26 – 41 mm
- Μεγάλη ποικιλία σε μεγέθη




DOMETIC



● made  
● in  
● Germany

Μέγεθος Παραγγελίας Π x Υ mm	Τομή Τοποθέτησης Π x Υ mm	Ολικό Μέγεθος Π x Υ mm	Κωδικός	Τιμή
350 x 500	343 x 498	393 x 531	92700	459,00
500 x 300	499 x 298	544 x 330	92701	425,00
500 x 500	499 x 499	544 x 531	92704	535,00
550 x 550	549 x 549	594 x 581	92706	575,00
550 x 600	549 x 599	594 x 631	92708	585,00
600 x 500	599 x 498	644 x 531	92709	575,00
600 x 600	599 x 599	644 x 631	92710	625,00
700 x 550	700 x 549	745 x 581	92717	655,00
700 x 600	702 x 599	745 x 631	92718	665,00
750 x 600	750 x 599	797 x 631	92721	685,00
800 x 350	800 x 347	846 x 380	92722	579,00
900 x 550	902 x 549	948 x 581	92728	719,00
900 x 600	902 x 599	948 x 631	92729	765,00
1000 x 500	1002 x 499	1048 x 531	92731	765,00
1000 x 600	1002 x 599	1048 x 631	92733	835,00
1100 x 550	1102 x 549	1148 x 581	92736	849,00
1200 x 300	1201 x 297	1248 x 330	92738	709,00
1200 x 500	1203 x 500	1249 x 531	92740	865,00

Μέγεθος Παραγγελίας Π x Υ mm	Τομή Τοποθέτησης Π x Υ mm	Ολικό Μέγεθος Π x Υ mm	Κωδικός	Τιμή
1200 x 600	1201 x 599	1249 x 631	92741	939,00
1300 x 600	1297 x 599	1343 x 631	92745	999,00
1450 x 550	1453 x 549	1500 x 581	92746	1.065,00
1450 x 600	1454 x 599	1500 x 631	92747	1.065,00



\* Μήκος βραχίονα όταν είναι κλειστός

Βραχίονες για S-3, S-4 και S-5	Μήκος*	Κωδικός	Τιμή
Βραχίονες ζεύγος 400	175 mm*	98525	48,95
Βραχίονες ζεύγος 450	207 mm*	98526	49,95
Βραχίονες ζεύγος 500	251 mm*	98527	50,95
Βραχίονες ζεύγος 550	274 mm*	98528	52,95
Βραχίονες ζεύγος 600	324 mm*	98529	53,95
Βραχίονες ζεύγος 700	333 mm*	98531	56,95
Κλείστρα ζεύγος VM-3 + VM-4	30 mm	98203	24,95



## Παράθυρο τροχόσπιτου / αυτοκινούμενου (καφέ)

Το παράθυρο είναι κατασκευασμένο από ειδικό υλικό για αντοχή και ασφάλεια, διπλό για ηχομόνωση και θερμομόνωση. Το παράθυρο GRX3 διαθέτει και την ράγα αλουμινίου (βιδώνει στο τροχόσπιτο) ώστε να τοποθετηθεί στο τροχόσπιτο για να ανοιγοκλείνει.

Τύπος	Τομή Τοποθέτησης Π x Υ mm	Ολικό Μέγεθος Π x Υ mm	Κωδικός	Τιμή
G1000	1000 x 550	1070 x 620	92414	219,00
G1300	1300 x 550	1360 x 620	92415	255,00
G1450	1450 x 550	1500 x 620	92416	269,00

## Σετ βραχιόνων GRX3

Το σετ βραχιόνων αποτελείται από όλα τα υλικά για την τοποθέτηση των παραθύρων. Βραχίονες (δεξί & αριστερό) με κλείστρα και τα αντικρίσματα τους, κάτω κλείστρα με τα αντικρίσματα τους, αυτοκόλλητα στεγανοποίησης και βίδες.

Σετ βραχιόνων για G1000	98620	36,95
Σετ βραχιόνων για G1300 & 1450	98621	39,95



## Σήτα/συσκόπιση Rastro4

Το πλήρως εξοπλισμένο σύστημα.

- Μοντέρνος και εργονομικός σχεδιασμός
- Τοποθετείται στο πάνω μέρος του παραθύρου εξοικονομώντας χώρο
- Εξαιρετική ανάκλαση θερμότητας χάρη στην επικάλυψη αλουμινίου
- Μεγάλη ευελιξία: οι ράγες έχουν τη δυνατότητα να κοπούν (προσοχή από το επάνω μέρος)
- Χρώμα: γκρι

Σήτα/συσκόπιση Rastro4 1100 x 650 γκρι	92428	105,00
Σήτα/συσκόπιση Rastro4 1400 x 650 γκρι	92431	119,00
Σήτα/συσκόπιση Rastro4 1600 x 650 γκρι	92434	125,00

## Λάστιχο ανοιγόμενων παραθύρων

Λάστιχο ανοιγόμενων παραθύρων 24-28 mm (πάχος τοιχώματος) με λευκή ταινία (ασφάλεια). Ιδανικό για την τοποθέτηση των παραθύρων από υψηλής αντοχής λάστιχο το οποίο έχει και την κόλλα (μαστίχη) Λάστιχο παραθύρων μέτρου

98592 25,95

## Πλαστική γωνία

Πλαστική γωνία για την εύκολη και σωστή τοποθέτηση των παραθύρων. Συσκευασία 4 τεμαχίων

98543 4,95



## DOMETIC

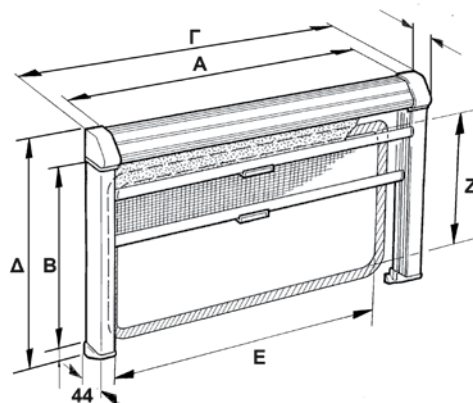
### Rastrollo 3000

Το πλήρως εξοπλισμένο σύστημα.

- Μοντέρνος και εργονομικός σχεδιασμός
- Τοποθετείται στο πάνω μέρος του παραθύρου εξοικονομώντας χώρο
- Εξαιρετική ανάκλαση θερμότητας χάρη στην επικάλυψη αλουμινίου
- Μεγάλη ευελιξία: οι ράγες έχουν τη δυνατότητα να κοντύνουν
- Ο κινητήρας - σούστα έχει τη δυνατότητα να φρενάρει
- Αποτελεσματική προστασία από έντομα, τον ήλιο αλλά και από τα αδιάκριτα βλέμματα
- Απλή εγκατάσταση
- Διάδοχος του γνωστού Rastrollo 2000
- Διαθέσιμο σε γκρι χρώμα



A (mm)	B (mm)	Γ (mm)	Δ (mm)	E (mm)	Z (mm)	Βάρος kg	Κωδ.	Τιμή
660	710	679	804	600	650	2,28	92210	124,00
760	710	779	804	700	650	2,39	92212	142,00
860	710	879	804	800	650	2,50	92214	145,00
960	710	979	804	900	650	2,61	92215	148,00
1060	710	1079	804	1000	650	2,71	92216	153,00
1160	710	1179	804	1100	650	2,82	92217	158,00
1260	710	1279	804	1200	650	2,93	92218	165,00
1360	810	1379	904	1300	750	3,34	92219	176,00
1460	810	1479	904	1400	750	3,45	92220	181,00
1560	810	1579	904	1500	750	3,56	92222	192,00
1660	810	1679	904	1600	750	3,67	92224	199,00
1760	810	1779	904	1700	750	3,78	92225	226,00



REMIS

### Συσκότιση REMIsun

- Τοποθετημένη στο πάνω μέρος του παραθύρου
- Εξαιρετική ανάκλαση θερμότητας χάρη στην εξωτερική επικάλυψη αλουμινίου
- Αποτελεσματική προστασία από τα αδιάκριτα βλέμματα και τον ήλιο

- Τοποθετείται εσωτερικά του παραθύρου εύκολα και γρήγορα
- Το κατάλληλο μέγεθος για τη συσκότιση είναι μετρώντας το παράθυρο και προσθέσετε περίπου 3 cm επιπλέον
- Διαθέσιμο σε μπλε ανοικτό χρώμα εσωτερικά

Μέγεθος (M x Y) mm	Κωδ.	Τιμή
Συσκότιση REMIsun 620 x 600	92260	33,50
Συσκότιση REMIsun 770 x 700	92262	37,50
Συσκότιση REMIsun 870 x 700	92264	40,50
Συσκότιση REMIsun 970 x 700	92266	43,50
Συσκότιση REMIsun 1120 x 700	92270	44,50
Συσκότιση REMIsun 1270 x 700	92272	47,50
Συσκότιση REMIsun 1320 x 800	92273	50,50
Συσκότιση REMIsun 1420 x 800	92275	52,50
Συσκότιση REMIsun 1520 x 800	92276	56,50
Συσκότιση REMIsun 1620 x 800	92277	58,50
Συσκότιση REMIsun 1720 x 800	92278	59,50



Σετ 3 τεμ.



RR 2000



RR 2001



### Τερματικά Seitz

Ανταλλακτικά τερματικά για τις σήτες και συσκότισης.

Συσκευασία 3 τεμαχίων.

Γκρι 92126 15,95  
Μπεζ 92127 15,95

### Τερματικά RR 2000

Τερματικά 2 τεμαχίων (ζεύγος) προσαρμόζονται εύκολα και γρήγορα σε Rastrollo 2000.

Χρώμα: λευκό

92071 9,95

### Τερματικά RR 2001

Τερματικά 2 τεμαχίων (ζεύγος) προσαρμόζονται εύκολα και γρήγορα σε Rastrollo 2001.

Χρώμα: γκρι

92061 9,95

### Τερματικά Remis

Συσκευασία 3 τεμαχίων.

Χρώμα: μπλε

92249 12,95

### Τερματικά Remis συσκοτίσεων

Συσκευασία 3 τεμαχίων.

Χρώμα: μπλε

92250 9,95

Επισκεφτείτε το **myPasakaleris** και δηλώστε τις συσκευές σας για εγγύηση, ανοίξτε την καρτέλα του οχήματός σας, βρείτε οδηγίες χρήσεων συσκευών, ενημερώσεις θεμάτων, προσφορές και πολλές ακόμη δυνατότητες, όλα αυτά με ένα κλικ [www.pasakaleris.com/mypasakaleris](http://www.pasakaleris.com/mypasakaleris)





**FIAMMA**  
home is everywhere



### Βάση ποδηλάτων Carry-Bike XL A

Οικονομική λύση ποδηλατιέρας για όλους τους ρυμούς όπως AL-KO και Hobby. Στιβαρή, ελαφριά και εργονομική κατασκευή αλουμινίου από την Fiamma.

Για την μεταφορά έως και δύο ποδηλάτων στον ρυμό του τροχοσπίτου.

Διπλώνει λίγο για να ανοίγει η φιαλοθήκη. Δεν απαιτείται να τρυπήσετε για να τοποθετηθεί.

Στην συσκευασία περιλαμβάνονται όλα τα εξαρτήματα και για την σταθεροποίηση των δύο ποδηλάτων. Εάν στον ρυμό υπάρχει καπάκι πρέπει να αφαιρεθεί ή να τρυπηθεί. Μέγιστο βάρος τοποθέτησης ποδηλάτων 35 kg. Διαστάσεις (Π x Β x Υ): 128 x 33 x 78 cm Βάρος: 5,3 kg. **94276 179,00**

### Βάση ποδηλάτων Caravan Universal

Κατάλληλη για τροχόσπιτα Bürstner, Chateau και άλλες μάρκες με σημεία τοποθέτησης στο πίσω μέρος.

Η τοποθέτηση γίνεται με βίδες στο επάνω και στο κάτω μέρος της βάσης ποδηλάτων.

Για την μεταφορά έως και δύο ποδηλάτων.

Μπορεί χωρίς στις τηλεσκοπικές σωλήνες να ανοίξει σε ύψος από 100cm έως 180 cm. Μέγιστο βάρος τοποθέτησης ποδηλάτων 35 kg. Διαστάσεις (Π x Β x Υ): 128 x 86 x 180 cm Βάρος: 7,5 kg **94280 349,00**

### Βάση ποδηλάτων Carry-Bike UL

Τοποθετείται σχεδόν σε όλα τα αυτοκινούμενα.

Ελαφρύ κατασκευασμένη από αλουμίνιο.

Μπορεί χωρίς στις τηλεσκοπικές σωλήνες να



ανοίξει σε ύψος από 80 cm έως 150 cm. Μπορεί να τοποθετηθεί και μία επιπλέον ράγα ενδιάμεσα για την μεταφορά και τρίτου ποδηλάτου.

Στην συσκευασία περιλαμβάνονται όλα τα εξαρτήματα για την σταθεροποίηση των δύο ποδηλάτων.

Μέγιστο βάρος τοποθέτησης ποδηλάτων 50 kg. Διαστάσεις (Π x Β x Υ): 128 x 63 x 80 cm Βάρος: 5,6 kg **94176 269,00**

### Ράγα Quick Red

Με μήκος 128 cm **94189 52,95**

### Μπράτσο Bike Block Red

Για δεύτερο ενδιάμεσο ποδήλατο 23 - 28 cm άνοιγμα.

Bike-Block Pro 2 **94182 22,95**



### Ultra - Box

Ευρύχωρα κουτιά οροφής από ανθεκτικό πλαστικό ABS-Plus ιδανικό για αυτοκινούμενα και van. Αδιάβροχο, στιβαρή κατασκευή και ανθεκτικό στους κραδασμούς με UV προστασία από την υπεριώδη ακτινοβολία.

Μέγεθος Ultra Box 2: 120 x 91 x 42 cm

Μέγεθος Ultra Box 3: 170 x 91 x 42 cm



Τύπος	Liter	Βάρος	Κωδ.	Τιμή
Ultra-Box 2	400 l	13 kg	95304	619,00
Ultra-Box 3	520 l	17 kg	95305	799,00

### Εσωτερική σκάλα Deluxe 4B & 5B

Σκάλες αλουμινίου με κλίση 15 % για εύκολη πρόσβαση στο κρεβάτι του αυτοκινούμενου σας ή την κουκέτα.

Γρήγορη και ασφαλή τοποθέτηση με την υποστήριξη των γάντζων.

Διατίθεται σε δύο εκδόσεις.

Βάρος 4B (4 σκαλοπάτια): 2,4 kg

Βάρος 5B (5 σκαλοπάτια): 2,6 kg

Deluxe 4B **97038 129,00**

Deluxe 5B **97039 145,00**

### Εξωτερική σκάλα Deluxe 8

Στιβαρή κατασκευή από αλουμίνιο.

Σωλήνα Ø 30 mm με 2 mm πάχος.

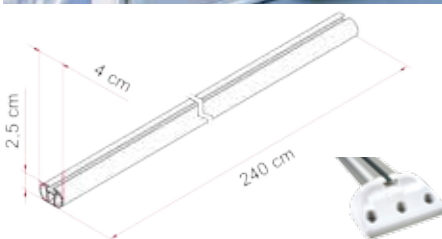
Αντιολισθητικά σκαλιά με πλάτος 28 cm.

Κατά την διάρκεια του ταξιδιού η σκάλα πρέπει να κλείνει.

Μέγεθος ανοιχτής σκάλας 247 cm και κλειστής 126 cm.

Βάρος: 5,5 kg. **97082 289,00**

Περισσότερα προϊόντα από την Fiamma θα βρείτε στους συνεργάτες μας ή στην ιστοσελίδα μας [www.pasakaleris.com](http://www.pasakaleris.com)



### Fixing - Bar Pro L

Μπάρα από αλουμίνιο η οποία μπορεί να κοπεί στο επιθυμητό μήκος. Κατάλληλο για ηλιακές κυψέλες και μπαγκαζιέρες οροφής.

Στην συσκευασία περιλαμβάνεται μία μπάρα με δύο πλαστικά τερματικά και ένας αποστάτης μπάρας. Μήκος: 240 cm

Βάρος: 1,5 kg **97115 67,95**



**5. Καθρέπτης αυτοκινήτου Stinger**

Προσαρμόζεται σχεδόν σε όλους τους τύπους αυτοκινήτων όταν έχει ρυμουλκούμενο. Τοποθετείται δεξιά ή αριστερά. Γρήγορη τοποθέτηση. Μέγεθος καθρέπτη 152 x 110 mm. Τιμή τεμαχίου.

96023 26,95

**6. Καθρέπτης αυτοκινήτου Europe XL**

Γρήγορη τοποθέτηση αριστερά ή δεξιά. Με ρυθμιζόμενα λάστιχα προσαρμογής. Ιδανικό για αυτοκίνητα με μεγάλους καθρέπτες όπως Jeep κ.ά. Τοποθετείται δεξιά ή αριστερά. Μέγεθος καθρέπτη 142 x 78 mm. Τιμή τεμαχίου.

96020 24,95

**1. Σκαλάκι Step**

Το κλασικό σκαλοπάτι για τα τροχόσπιτα και αυτοκινούμενα. Μεγάλη σταθερότητα, το επάνω μέρος είναι αντιολισθητικό. Από ανθεκτικό πλαστικό. Χρώμα: γκρι. Μέγεθος: (Μ x Π): 50 x 40 cm. Ύψος 23 cm. Αντοχή έως: 150 kg. Βάρος: 1,0 kg

93140 10,95

**3. Σκαλοπάτι μονό Sydney**

Μεταλλικό σκαλοπάτι με αντιολισθητική επιφάνεια. Χρώμα: γκρι. Μέγεθος: (Μ x Π): 38 x 39 cm. Ύψος 25 cm. Αντοχή έως: 150 kg. Βάρος: 2,0 kg

93058 33,95

**2. Σκαλάκι Magnum**

Κατασκευασμένο από πλαστικό. Μεγάλη σταθερότητα και αντιολισθητικό. Ενισχυμένη και στιβαρή κατασκευή. Μέγεθος: (Μ x Π): 58 x 40 cm. Ύψος 24 cm. Αντοχή έως: 200 kg. Βάρος: 1,3 kg

93139 16,95

**4. Σκαλοπάτι διπλό Bermuda S**

Μεταλλικό σκαλοπάτι με αντιολισθητική επιφάνεια. Χρώμα: γκρι. Μέγεθος: (Μ x Π): 38 x 63 cm. Ύψος 39 cm. Αντοχή έως: 150 kg. Βάρος: 4,0 kg

93180 57,95



7



8



9



10



11

12



13

**7. Προειδοποιητικό γιλέκο**

Φωσφορούχο κόκκινο με δύο αντανάκλαστικές λωρίδες ασημί. Κατασκευασμένο με βάση τα πρότυπα DIN EN Norm. Απαραίτητο σε κάθε όχημα.

97041 3,95

**8. Προειδοποιητικό σήμα**

Κόκκινο - άσπρο με αντανάκλαση. Επίσης διαθέτει και τέσσερα φωσφορούχα στις γωνίες. Από πλαστικό. Μέγεθος: 50 x 50 cm. Κατάλληλο για όλη την Ευρώπη εκτός Ιταλίας και Ισπανίας.

94042 12,95

**9. Φαρμακείο πρώτων βοηθειών**

Το περιεχόμενο συμμορφώνεται με το πρότυπο DIN 13164: 2014, έτσι ώστε να έχετε

πάντα τα πιο απαραίτητα είδη περιποίησης τραυματιών. Περιλαμβάνεται επίσης φυλλάδιο με οδηγίες πρώτων βοηθειών.

97137 9,95

**10. Πυροσβεστήρας 1 kg**

Κατάλληλος και απαραίτητος για οχήματα, σκάφος, τροχόσπιτο κ.ά. Με βάση στερέωσης. Πυροσβεστήρας τύπου ABC κατάλληλος για:  
Α. Ξύλο, χαρτί, χαρτόνια, υφάσματα, κάρβουνα και λάστιχο.  
Β. Υγρά και ρευστά όπως βενζίνη, διαλυτικό, χρώμα, κερί, ρετσίνι, οινόπνευμα.  
C. Αέρια όπως μεθάνιο, προπάνιο, βουτάνιο και ασετιλίνη.  
1 kg

97132 23,95

**11. Κλειδαριά χούφτας**

Ιδανική για την αποφυγή κλοπής του ρυμουλκούμενου σας, προσαρμόζεται στην χούφτα. Ταίριαζει σε όλα τα ρυμουλκούμενα τρέιλερ.

95197 29,95

**12. Κλειδαριά**

Κλειδαριά με δύο κλειδιά.


95204 9,95

**13. Κλειδαριά "Παντόφλα"**


Ιδανική για την αποφυγή κλοπής του ρυμουλκούμενου σας τροχόσπιτου ή τρέιλερ. Τοποθετείται εύκολα και γρήγορα. Με κλειδαριά και με δύο κλειδιά. Δεν μπορεί να τοποθετηθεί σε ρυμουλκούμενα με χούφτα σταμπιλιζάτορα.

95260 34,50







**Πυραμίδες στήριξης πλαστικοί**  
 Ιδανική λύση για τη σταθεροποίηση του οχήματός σας. Στιβαρή κατασκευή από ανθεκτικό πλαστικό ακόμη και στις υπεριώδεις ακτίνες του ήλιου. Εξοικονόμηση χώρου αποθήκευσης γιατί τοποθετείται το ένα μέσα στο άλλο. Βάρος 4 τεμαχίων: 3,2 kg Μέγιστη αντοχή βάρους ανά πυραμίδα 750 kg. Ύψος τοποθέτησης: 31 - 44 cm Συσκευασία: 4 τεμαχίων  
**95179 51,95**



**Πυραμίδες στήριξης αλουμινίου**  
 Ιδανική λύση για τη σταθεροποίηση του οχήματός σας. Κατασκευασμένες από γυαλισμένο αλουμίνιο. Εξοικονόμηση χώρου αποθήκευσης γιατί τοποθετείται το ένα μέσα στο άλλο. Βάρος 4 τεμαχίων: 3,6 kg Μέγιστη αντοχή βάρους ανά πυραμίδα 1000 kg. Ύψος τοποθέτησης: 28 - 43 cm Συσκευασία: 4 τεμαχίων  
**95194 94,95**

**Τάκοι Αυτοκινούμενων Level Up**  
 Υψηλή ποιότητα κατασκευής! Το original από την Fiamma. Ελαφρύ, ανθεκτικό και αντιολισθητικό. Με την δυνατότητα τριών επιπέδων μπορείτε να τοποθετήσετε το όχημά σας ασφαλισμένα για την καλή λειτουργία και των συσκευών σας. Καθαρίζει εύκολα. Ιδανικό για τα αυτοκινούμενα. Υλικό: από ανθεκτικό πολυαιθυλένιο HD Συσκευασία: 2 τεμαχίων Διαστάσεις (Μ x Π x Υ): 57 x 20 x 13 cm Βάρος αντοχής: 5 t  
**95212 27,50**



**Τάκοι - Wheel Saver**  
 Τάκοι για την μη παραμόρφωση των τροχών, σε περιπτώσεις στάθμευση οχημάτων για μεγάλο χρονικό διάστημα όπως κατά την διάρκεια του χειμώνα. Κατάλληλα για τους τροχούς με διάμετρο έως και 70 cm. Μπορεί να βιδωθεί σε σταθερό έδαφος, υπάρχουν οπές για τις βίδες. Υλικό: από ανθεκτικό πολυαιθυλένιο HD Συσκευασία: 2 τεμαχίων Διαστάσεις (Μ x Π x Υ): 46 x 21 x 6 cm  
**95208 17,95**

**Βοηθητικά άμμου Grip - System**  
 Τοποθετούνται κάτω από τους τροχούς του οχήματος για να διευκολύνει την κίνηση σε αμμώδης περιοχές, γρασιδι κ.ά. Στιβαρή κατασκευή από UV ανθεκτικό πολυαιθυλένιο. Καθαρίζονται εύκολα Συσκευασία: 2 τεμαχίων Διαστάσεις (Μ x Π ): 74 x 22,5 cm  
**95262 17,95**

**Σφήνες Chock**  
 Μπορεί να τοποθετηθεί σε τάκους Level Up, Level Pro και Magnum. Ιδανικό αξεσουάρ για την παραμονή μεγάλου χρονικού διαστήματος στους τάκους. Κατασκευασμένες από ανθεκτικό πλαστικό πολυαιθυλένιο HD, ανθεκτικό στις υπεριώδεις ακτίνες του ήλιου UV.  
**95216 8,50**

**Τσάντα μεταφοράς Level Bag S**  
 Μπορούν να τοποθετηθούν τάκοι Level Up, αλλά και τάκοι άλλων κατασκευαστών. Κρατείστε καθαρό το όχημά σας χρησιμοποιώντας την τσάντα Level Bag S.  
**95233 10,50**

**Τάκος τροχού και βάση**  
 Τάκος από ανθεκτικό πλαστικό, κατασκευασμένος βάση των προδιαγραφών DIN 76051. Κατάλληλο για οχήματα όπως τρέιλερ, τροχόσπιτα κ.ά. Χρώμα: μαύρο. Τιμή τεμαχίου.  
 Τάκος **95267 9,49**  
 Βάση Τάκου **95268 5,49**

**1. Ροδάκι ρυμού**

Με πλαστική ζάντα και με συμπαγές ροδάκι 200 x 50 mm. Σωλήνα Ø 48 mm. Βάρος αντοχής: 150 kg Βάρος: 4,43 kg

**95057 30,50****2. Ροδάκι ρυμού φουσκωτό**

Με μεταλλική ζάντα και με συμπαγές ροδάκι 260 x 85 mm. Σωλήνα Ø 48 mm. Βάρος αντοχής: 150 kg. Βάρος: 4,84 kg

**95082 73,95****3. Ανταλλακτικό ροδάκι**

Με πλαστική ζάντα και με συμπαγές ροδάκι 200 x 50 mm. Βάρος αντοχής: 200 kg

**95058 15,95****4. Ανταλλακτικό ροδάκι πλατύ**

Με μεταλλική ζάντα και με συμπαγές ροδάκι 235 x 75 mm. Βάρος αντοχής: 400 kg

**95087 35,95****5. Σφιγκτήρας ροδάκι ρυμού**

Ταιριάζει σε ροδάκι με σωλήνα Ø 48 mm. Μέγιστο βάρος 200 kg.

**97069 5,95**

Απόσταση βιδών 10,5 cm.

**95096 9,95****6. Βίδα σφιγκτήρα****95119 6,95****7. Κλειδί ποδιών τροχοσπίτου**

Γαλβανιζέ. Ταιριάζει σε όλα τα πόδια με βίδα 19 mm. Συνολικό μήκος 85 cm.

**95092 10,95****8. Φουσόνα φρένου**

Ταιριάζει σχεδόν σε όλα τα ρυμουλκούμενα με σύστημα πέδησης.

**97078 5,50****9. Καπάκι μπίλιας**

Προστατεύει την μπίλια από βρωμιές. Διαθέτει δαχτυλίδι για να μην χάνεται.

**95134 4,50****10. Συρματόσχοινο ασφαλείας**

Για τροχοσπίτα και άλλα ρυμουλκούμενα με φρένα. Το συρματόσχοινο ασφαλείας είναι υποχρεωτικό και εξυπηρετεί την ασφάλειά σας αλλά και των άλλων. Μήκος: 1 m

**97069 5,95****Standard****AL-KO****Πόδι γρύλος Standard**

Τοποθετείται μόνο σε AL-KO σασί. Άνοιγμα σε ύψος έως 470 mm. Μέγιστο βάρος αντοχής 800 kg. Κατάλληλο για τροχοσπίτα ή τρέιλερ με συνολικό βάρος έως 1.600 kg.

**Κοντό: συνολικό μήκος 505 mm****Βάρος: 3,4 kg 95102 64,95****Μακρύ: συνολικό μήκος 605 mm****Βάρος: 3,6 kg 95103 79,95****ADS 460****Πόδι γρύλος Winterhoff ADS460**

Μέγιστο βάρος αντοχής 400 kg. Απόσταση βιδών 200 / 160 mm στο πλάτος. Το συνολικό μήκος της βέργας είναι 575 mm. Μήκος πάσου: 450 mm. Κατάλληλο για τροχοσπίτα ή τρέιλερ. Βάρος: 3,5 kg

**95200 49,95****Stabilform****AL-KO****Πόδι γρύλος Stabilform**

Τοποθετείται μόνο σε AL-KO σασί. Άνοιγμα σε ύψος έως 470 mm. Μέγιστο βάρος αντοχής 1.000 kg. Κατάλληλο για ρυμουλκούμενα με μεικτό βάρος έως 2.000 kg. Μεταλλικό. Βάρος: 4,2 kg

**95190 125,00****Premium****AL-KO****Πόδι γρύλος Premium**

Τοποθετείται μόνο σε AL-KO σασί. Άνοιγμα σε ύψος έως 520 mm. Μέγιστο βάρος αντοχής 1.250 kg. Κατάλληλο για ρυμουλκούμενα με μεικτό βάρος έως 2.500 kg. Μεταλλικό. Βάρος: 4,95 kg

**95160 149,00****Αντικατάσταση**

Τις περισσότερες φορές δεν χρειάζεται να αλλάξετε ολόκληρο το πόδι γρύλο αλλά μόνο την βίδα ποδιού. Απευθυνθείτε για κάθε σας ερώτηση και απορία στο δίκτυο συνεργατών μας.

**Βίδα ποδιού τροχοσπίτου**

Μεταλλική. Στην συσκευασία περιλαμβάνονται 2 βίδες και δύο ροδέλες για την τοποθέτηση.

Standard πόδια Ø 20 mm **95128 19,95**Stabilform πόδια Ø 20 mm **95130 19,95**Premium πόδια Ø 20 mm **95133 19,95**Για πόδια με Ø 16 mm **95154 19,95****AL-KO****AK 270****Χούφτα ασφαλείας AK 270**

Στο επάνω μέρος υπάρχει δείκτης που επιβεβαιώνει ότι η χούφτα ασφάλισε σωστά. Το σύστημα ασφάλισης της χούφτας είναι κατοχυρωμένη ευρεσιτεχνία από την AL-KO. Στιβαρή κατασκευή από την ALKO για μέγιστη ασφάλεια.

Εργονομική λαβή όπου και εκεί επιβεβαιώνεται αν έχει ασφάλισι η χούφτα.

Στην συσκευασία περιλαμβάνονται: αντάπτορες για την τοποθέτηση διαφόρων τομών βραχίονα φρένου (Ø 35, 45, 50 mm).

Το ολικό μήκος της χούφτας AK 270 είναι 168 mm. Η χούφτα AK 270 έχει την δυνατότητα να τοποθετηθεί κάθετα και οριζόντια (σταυρωτά) με δυνατότητα έλξης είναι 2.700 kg.

Βάρος: 1,7 kg

**95158 79,00**





**Βραχίονες παραθύρων**  
Δεξί και αριστερό (ζεύγος).  
Μήκος 280 mm. Από αλουμίνιο.  
Στο παράθυρο οι οπές πρέπει να είναι 2 cm.  
Στην συσκευασία περιέχονται τα αντικρίσματα της κάσας του παραθύρου.

**98235 37,50**



**Κλείστρο παραθύρων Polyfix**  
Κομπλέ για την τοποθέτηση σε παράθυρο με οπές 2 cm.  
Συμπεριλαμβάνεται στην συσκευασία: 1 κλείστρο, 1 αντίκρισμα, 1 αντάπτορας και 2 βίδες.

**98360 13,50**



**Θήκη κλείστρου**  
Δύο θέσεων ασφάλισης κλείστρου.

**98482 5,45**



**Θήκη κλείστρου**  
Δύο θέσεων ασφάλισης κλείστρου.

**98486 4,35**



**Κλείστρο παραθύρων με βίδα**  
Από πλαστικό γκρι. Με μία βίδα στο παράθυρο.  
Αντίκρισμα με διχάλα.

**98400 20,50**



**Πήχης τραπέζιού τοιχώματος**  
Από πλαστικό.  
Τοποθετείται στο τοίχωμα του οχήματος.  
Μήκος 60 cm.

**93098 7,95**

**Πήχης τραπέζιού**  
Από πλαστικό. Τοποθετείται στην πλάκα του τραπέζιού.  
Μήκος 63 cm.

**93097 7,95**



**Πόδι τραπέζιού**  
Μεταλλικό. Με βάση για το τραπέζι. Μήκος 70 cm γκρι ανοιχτό με διάμετρο Ø 2 mm.

**93062 11,95**

**Πόδι τραπέζιού σπαστό**  
Από αλουμίνιο οβάλ (50 x 25 mm). Σπάζει γρήγορα και εύκολα. Ύψος 67,5 cm και όταν είναι σε θέση κρεβατιού 31,5 cm.  
Καφέ **93103 37,50**  
Ανοιχτό γκρι **93104 37,50**



με ακρίβεια ανοίγματος

Μήκος (mm)

Μήκος (mm)

20 mm

20 mm

με Click-Clack άνοιγμα

**Βραχίονες για Polivitrum παράθυρα**

Με δύο συστήματα ανοίγματος Click-Clack ή με βίδα.  
Στην συσκευασία περιλαμβάνεται βραχίονας αριστερός ή δεξιάς με κλείστρο. Βλέποντας μέσα από το όχημα τους βραχίονες διακρίνουμε αν χρειαζόμαστε τον δεξιό ή τον αριστερό.  
Για το σωστό μέγεθος του βραχίονα μετράτε την απόσταση όπως στο σχέδιο της φωτογραφίας. Απόσταση κέντρο βιδών 20 mm. Τιμή τεμαχίου.

**Βραχίονας Click - Clack**

Αριστερό 230	<b>98490</b>	<b>20,95</b>
Δεξί 230	<b>98491</b>	<b>20,95</b>
Αριστερό 280	<b>98492</b>	<b>21,95</b>
Δεξί 280	<b>98493</b>	<b>21,95</b>



**Βραχίονας σωληνωτός με βίδα**

Αριστερό 135	<b>98510</b>	<b>21,95</b>
Δεξί 135	<b>98511</b>	<b>21,95</b>
Αριστερό 200	<b>98512</b>	<b>22,95</b>
Δεξί 200	<b>98513</b>	<b>22,95</b>
Αριστερό 230	<b>98514</b>	<b>23,95</b>
Δεξί 230	<b>98515</b>	<b>23,95</b>
Αριστερό 300	<b>98516</b>	<b>24,95</b>
Δεξί 300	<b>98517</b>	<b>24,95</b>



**Βάση τραπέζιού**

Με απλό μηχανισμό ο οποίος σπάζει για την χρήση τραπέζιού ή κρεβατιού.  
Η χρήση από τραπέζι σε κρεβάτι και αντίστροφα γίνεται απλά και γρήγορα με μια κίνηση.  
Ύψος τραπέζιού: 710 mm.  
Ύψος κρεβατιού: 300 mm.  
Σε δύο εκδόσεις και δύο χρώματα.



**Απόσταση ποδιών 600 mm**

Καφέ	<b>93161</b>	<b>196,00</b>
Ανθρακί	<b>93162</b>	<b>196,00</b>

**Απόσταση ποδιών 750 mm**

Καφέ	<b>93155</b>	<b>199,00</b>
Ανθρακί	<b>93156</b>	<b>199,00</b>

**Δεν συμπεριλαμβάνεται η πλάκα τραπέζιού.**

**Βάση τραπέζιού Primero**

Με στιβαρό μηχανισμό ο οποίος ρυθμίζεται σε δύο θέσεις ύψους, 300 mm και 600 mm.  
Με μοντέρνο και εργονομικό σχεδιασμό.  
Βιδώνεται στο δάπεδο.  
Κατασκευασμένο από αλουμίνιο.  
Βάρος: 7,7 kg.  
Βάρος αντοχής σε χρήση τραπέζιού: 40 kg  
Βάρος αντοχής σε χρήση κρεβατιού: 80 kg  
Ανοιχτό γκρι **93169 329,00**

**Δεν συμπεριλαμβάνεται η πλάκα τραπέζιού.**



**1. Βοηθητικό εισόδου Security 46 Pro**

Για ασφαλές ανέβασμα και κατέβασμα από το όχημα σας.  
Από αλουμίνιο σωλήνα Ø 30 mm. Αποτρέπεται κατά την διάρκεια του ταξιδιού να ανοίξει η πόρτα. Ιδανικό και για τις διαιρούμενες πόρτες. Συμπεριλαμβάνεται και κλειδαριά με κλειδιά, έτσι ώστε να ασφαλίζει το όχημα σας.

93024 159,00

**2. Κλειδαριά πόρτας Favorit 2001**

Από ανθεκτικό πλαστικό.  
Η κλειδαριά αποτελείται από δύο τεμάχια εξωτερικό και εσωτερικό με δυνατότητα κλειδώματος και από μέσα.  
Κατάλληλη για οχήματα με την πόρτα εισόδου από τα δεξιά (όχι για τα Αγγλικά).  
Επίσης στην συσκευασία συμπεριλαμβάνονται 2 κλειδιά ασφαλείας STS, 4 βίδες και δαχτυλίδι στεγανοποίησης.  
Τομή τοποθέτησης Ø 93 mm.

Για πάχος πόρτας 28 - 34 mm

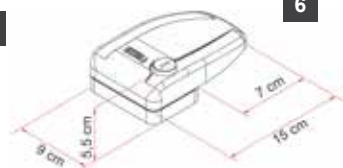
97109 49,95

Για πάχος πόρτας 35 - 40 mm

97108 49,95

**3. Κλειδαριά φιαλοθήκης**

Για μικρές πόρτες και φιαλοθήκες.  
Με μύλο και 2 κλειδιά ασφαλείας.



Τομή τοποθέτησης: Ø 28 mm. Εξωτερική διάσταση: 57 x 44 mm. Χρώμα: μαύρο.

98166 39,95

**4. Κλειδαριά φιαλοθήκης**

Για μικρές πόρτες και φιαλοθήκες.  
Με μύλο και 2 κλειδιά ασφαλείας.

98117 36,95

**5. Κλειδαριά φιαλοθήκης**

Με προστατευτικό καπάκι. Το πάσο έχει μήκος 12 mm. Με μύλο και με 2 κλειδιά.

98263 37,95

**6. Κλειδαριά Safe Door**

Κατασκευασμένη από στιβαρό, βαμμένο αλουμίνιο χωρίς πλαστικά μέρη.  
Τοποθέτηση με βίδες σε προφίλ πόρτας εισόδου, γκαράζ και όπου αλλού απαιτείται.

Λευκό 93210 64,95

Μαύρο 93212 67,95

**7. Ειδική κόλλα Ruderer L530**

Κολλάει πλαστικά όπως PS, PSB, SAN, ABS, Plexiglas, σκληρά PVC μεταξύ τους και με γυαλί ή κεραμικά. Σωληνάριο 20 gr

98296 5,95

**8. Ταινία παντός καιρού**

Εξαιρετικά ισχυρή και ανθεκτική για χρήση σε εξωτερικούς χώρους.

Διαφανή και ιδιαίτερα ανθεκτική στην υπεριώδη ακτινοβολία και τις καιρικές συνθήκες.

Για γρήγορη επισκευή, σε πλαστικά, plexiglas, ζελατίνες και σε πολλές ακόμη εφαρμογές στο σπίτι, το αυτοκίνητο, το τροχόσπιτο, τον κήπο και το κάμπινγκ. Πλάτος 50 mm. Μήκος 25 m.

98330 21,95

**9. Ταινία στεγανοποίησης**

Τοποθετείται εύκολα και γρήγορα για αποτελεσματική στεγανοποίηση κατακλιών, μανιταριών κ.ά. Μήκος 3 m. Πλάτος 2 cm.

98382 12,50

**10. DEKASEAL 1512 Βουτιλιού**

Ιδανικό για στεγανοποίηση κατακλιών οροφής αλλά και για πόρτες, πλαίσια παραθύρων και τρύπες. Φυσιγγίο 310 ml.

Λευκό 98450 18,95

Μαύρο 98451 18,95

**11. DEKASEAL 8936 Μαστίχη**

Παραμένει ελαστική χωρίς να διαβρώνεται από τις καιρικές συνθήκες. Ιδανικό για στεγανοποίηση των κατακλιών οροφής, παραθύρων, πορτών, ράγες, κατακλιών, Ηεκί, εξωτερικών ρευματοδοτών κ.ά. Φυσιγγίο 310 ml.

Γκρι σκούρο 98300 17,95

Γκρι ανοιχτό 98301 17,95

**12. DEKASYL MS-2 Κόλα - Στεγανοποίηση**

Κολλάει αλλά και στεγανοποιεί ταυτόχρονα προσόψεις, ράγες κ.ά.

Μπορεί να χρησιμοποιηθεί σε πολλές εφαρμογές και σε καθαρές επιφάνειες όπως σε σπασμένα παράθυρα PMMA, PVC, γυαλί,

αλουμίνιο και πολυεστέρα.

Λευκό 290 ml 98423 18,95

Μαύρο 290 ml 98427 18,95

**13. DEKASYL MS-5 Ισχυρή κόλα**

Κολλάει αλλά και στεγανοποιεί ταυτόχρονα πολύ δυνατά όπως PVC, Polyester (GRP), βαμμένα ξύλα, πολυεστερικά εξαρτήματα σε μεταλλικές επιφάνειες, προφίλ αλουμινίου, κλιματιστικά, ηλιακές κυψέλες αλλά και δορυφορικές κεραίες. Φυσιγγίο 290 ml.

Λευκό 98388 21,95

Μαύρο 98389 21,95

**14. DEKAPHON 9735 πίσσα σπρέι**

Προστατέψτε το όχημα σας πισσάροντας το εύκολα και αποτελεσματικά με Dekaphon 9735 για να αποφύγετε δυσάρεστες εκπλήξεις όπως σάπισμα, διάβρωση κ.α.

Κατάλληλο για το εξωτερικό δάπεδο, τους θόλους ή και σε ξύλινες επιφάνειες που απαιτούν προστασία. Σπρέι 500 ml.

98412 21,95





**1. Mini Latch**

Κλείστρο ιδανικό για ντουλάπια και πορτάκια κουζίνας. Ανοίγει και κλείνει πατώντας το. Με αντίκρισμα.

98336 6,50

**2. Κλείστρο ντουλαπιών**

Με ροδάκια από πλαστικό. Μέγεθος: 26 x 32 x 12 mm.

98185 4,50

**3. Κλείστρο ντουλαπιών**

Με μαγνήτη δύναμης 4 kg.

98189 4,50

**4. Μεντεσές**

Πλαστικός μεντεσές. Μέγεθος 41 x 44 mm. Τοποθετείται με 4 βίδες. Συσκευασία 6 τεμαχίων.

98342 5,50

**5. Κλείστρο ντουλαπιών**

Για πάχος πόρτας 12 - 20 mm.

Τομή τοποθέτησης 45 mm.

Καφέ 98416 8,95

Γκρι 98417 8,95

**6. Χερούλι τροχόσπιτου**

Από πλαστικό.

Χρώμα	Απόστα- ση οπών	Κωδ.	Τιμή
γκρι/γκρι	170 mm	98144	7,50
λευκό/γκρι	180 mm	98145	7,50

**7. Χερούλι τροχόσπιτου**

Από πλαστικό.

Το κέντρο απόστασης των οπών είναι 150 mm.

Χρώμα	Απόσταση	Κωδ.	Τιμή
λευκό	150 mm	98266	4,50
μαύρο	150 mm	98025	4,95

**8. Κλείστρο ντουλαπιών Sesam**

Κλείνει με ασφάλεια λόγω της σούστας που διαθέτει. Μπορεί να χρησιμοποιηθεί δεξιά ή αριστερά. Συσκευασία 2 τεμαχίων.

98142 8,95

**9. Κλείστρο ντουλαπιών**

Από ανθεκτικό πλαστικό.

Μπορεί να χρησιμοποιηθεί δεξιά ή αριστερά.

Συσκευασία 2 τεμαχίων.

98169 7,95

**10. Μεντεσές μεταλλικός**

Μέγεθος 4 x 2 cm.

Συσκευασία 2 τεμαχίων.

98163 6,95

**11. Στοπ πόρτας**

Από πλαστικό. Αποτελείται από 2 τεμάχια το ένα τοποθετείται στην πόρτα και το άλλο στο τοίχωμα του οχήματος.

Λευκό 98307 7,95

Μαύρο 98150 7,95

**12. Στοπ πόρτας**

Αποτελείται από 2 τεμάχια το ένα τοποθετείται στην πόρτα και το άλλο στο τοίχωμα του οχήματος.

Λευκό 98398 7,95

**13. Γαντζάκια κουρτινών**

Για τις κουρτίνες του τροχόσπιτου. Συσκευασία 10 τεμαχίων.

98178 3,95

**14. Στοπ ράγας κουρτινών**

Τοποθετούνται στο τέλος της ράγας ή του φιλιού ως τερματικά. Συσκευασία 5 τεμαχίων.

20439 4,95

**15. Οδηγός συρόμενης πόρτας**

Συσκευασία 5 τεμαχίων.

98355 16,95

**16. Push Lock**

Πατώντας το κουμπί ανοίγει και κλείνει, χρησιμεύει και ως χερούλι ανοίγματος. Από πλαστικό.

Κατάλληλο για, να ασφαλίσει την πόρτα της ντουλάπας σε τρία σημεία.

Καφέ 98408 9,95

Λευκό 98409 9,95

**17. Push Lock ντουλάπας**

Πατώντας το κουμπί ανοίγει και κλείνει. Ασφαλίζει από πλαστικό. Κατάλληλο για, να ασφαλίσει την πόρτα της ντουλάπας σε τρία σημεία.

98420 19,95

**18. Διπλό κλείστρο Push Lock**

Με δυνατότητα ανοίγματος και κλεισίματος της πόρτας και από τις δύο πλευρές. Ιδανικό για την πόρτα τουαλέτας. Χρώμα: καφέ

98430 14,95

**19. Κλείστρο τουαλέτας**

Πλαστικό. Με χερούλι και από τις δύο πλευρές.

Χρώμα: καφέ

98103 15,95

**20. Κλείστρο διαιρούμενης πόρτας**

Μεταλλικό. Πάχος βάσης:

5 mm 98171 16,95

8 mm 98172 16,95

11 mm 98173 16,95

18 mm 98174 16,95

**21. Κλείστρο διαιρούμενης**

Για πολλές μάρκες τροχόσπιτων όπως Hobby, Fendt, Bürstner κα

98433 16,95

**22. Κλείστρο διαιρούμενης**

Από πλαστικό. Λευκό.

98436 9,95

**23. Φιτίλι ράγας**

Απαραίτητο για την κάλυψη των βιδών στο προφίλ αλουμινίου. Από ανθεκτικό πλαστικό.

Πλάτος 11 mm. Τιμή μέτρου.

Μαύρο 98303 2,50

Λευκό 98305 2,50

Κόκκινο 98302 2,50

**24. Βάση κατακίου**

Πλαστικό. Ιδανικό για τα κατακία κουζινών. Βάρος αντοχής 4 kg.

Καφέ 98393 9,95

Γκρι 98394 9,95

**25. Λάστιχο πόρτας**

Τοποθετείται εύκολα και γρήγορα στεγανοποιώντας την πόρτα.

Τιμή μέτρου 98124 11,95

**26. Προφίλ αλουμινίου**

Ιδανικό για τέντες, τεντάκια παραθύρων, ποδιές κ.ά. Τεμάχιο 150 cm.

98255 27,95

παραθύρα για την χρήση τεντάκια παραθύρων ή τέντας.

Τεμάχιο 150 cm.

98257 31,95

**27. Προφίλ αλουμινίου**

Ιδανικό για τέντες, ποδιές κ.ά.

Τοποθετείται πάνω από σταθερά

**28. Προφίλ αλουμινίου σκηνής**

Κατάλληλο για σκηνές.

Από αλουμίνιο. Τεμάχιο 150 cm.

98253 31,95



1



2



3



4



5



6



7



8



10



9

Λειτουργίες	Χρήση	Λάμπες	Πληροφορίες	Κωδικός	Τιμή
1. Φλας, φρένο, πορείας, πλαϊνό όγκου	Αυτοκινούμενα	Τοποθετημένες	Αριστερό με ομίχλη Δεξί με όπισθεν	87200	84,95
				87201	84,95
2. Φλας, φρένο, πορείας, πλαϊνό όγκου	Αυτοκινούμενα	Τοποθετημένες	Αριστερό με ομίχλη Δεξί με όπισθεν	87117	69,95
	Τροχόσπιτα	Τοποθετημένες	Αριστερό με ομίχλη Δεξί χωρίς ομίχλη	87118	74,95
3. Φλας, φρένο, πορείας	Αυτοκινούμενα	Τοποθετημένες	Αριστερό με ομίχλη Δεξί χωρίς ομίχλη	87165	65,95
	Τροχόσπιτα	Τοποθετημένες	Αριστερό με ομίχλη Δεξί χωρίς ομίχλη	87103	62,95
χωρίς εικόνα με όπισθεν και ομίχλης	Αυτοκινούμενα	Τοποθετημένες	Αριστερό με ομίχλη Δεξί χωρίς ομίχλη	87110	59,95
	Τροχόσπιτα	Τοποθετημένες	Αριστερό με ομίχλη Δεξί χωρίς ομίχλη	87106	59,95
4. Μπροστινό φωτάκι όγκου	Αυτοκινούμενα	Τοποθετημένες	Για δεξιά ή αριστερή χρήση	87107	69,95
	Γενικής χρήσης	Δεν περιλαμβάνονται	Μέγεθος: 70 x 55 x 40 mm	87113	21,95
5. Μπροστινό φωτάκι όγκου	Γενικής χρήσης	Δεν περιλαμβάνονται	Με κλίση 23°	87127	12,95
	Γενικής χρήσης	Δεν περιλαμβάνονται	Μέγεθος: 6,5 x 6,2 x 4 cm	87141	9,95
7. Πλαϊνό φωτάκι όγκου	Γενικής χρήσης	Τοποθετημένες	Αριστερό Δεξί	87143	14,95
	Γενικής χρήσης	Τοποθετημένες	Αριστερό Δεξί	87144	14,95
8. Πλαϊνό φωτάκι όγκου	Γενικής χρήσης	Δεν περιλαμβάνονται	Μέγεθος: 6,5 x 6,2 x 4 cm	87152	9,95
	Γενικής χρήσης	Δεν περιλαμβάνονται	Μέγεθος: 6,5 x 6,2 x 4 cm	87152	9,95
9. Πλαϊνό φωτάκι όγκου	Γενικής χρήσης	Τοποθετημένα	Έκδοση με βίδα	87031	19,95
	Γενικής χρήσης	Τοποθετημένα	Έκδοση με βίδα	87031	19,95
10. Πλαϊνό φωτάκι όγκου	Γενικής χρήσης	Τοποθετημένα	Έκδοση με βίδα	87031	19,95
	Γενικής χρήσης	Τοποθετημένα	Έκδοση με βίδα	87031	19,95



11



12



13



14



15



17



18



19



20

Λειτουργίες	Χρήση	Λάμπες	Πληροφορίες	Κωδικός	Τιμή
11. Φλας, φρένο, πορείας όπισθεν και ομίχλης	Adria, Bürstner, LMC, SKW, Chateau, Frankia, Explorer	Τοποθετημένες	Αριστερό Δεξί	87121	125,00
				87122	125,00
12. Φλας, φρένο, πορείας και ομίχλης	Adria, Bürstner, Karmann, Concord Hymel, Trigano	Τοποθετημένες	Για δεξιά ή αριστερή χρήση	87101	74,95
	Γενικής χρήσης	Δεν περιλαμβάνονται	Για δεξιά ή αριστερή χρήση	87131	22,95
13. Φλας, φρένο, πορείας και πινακίδας	Γενικής χρήσης	Δεν περιλαμβάνονται	Για δεξιά ή αριστερή χρήση	87131	22,95
	Adria, Bürstner, Frankia, Fendt, Tabbert, Chateau	Δεν περιλαμβάνονται	Για οχήματα με πλάτος από 2,1 m	87129	14,95
14. Πλαϊνό όγκου	Adria, Bürstner, Frankia, Fendt, Tabbert, Chateau	Δεν περιλαμβάνονται	Για οχήματα με πλάτος από 2,1 m	87129	14,95
15. Πλαϊνό όγκου	Bürstner, Frankia, ιταλικές μάρκες	Τοποθετημένες		87180	17,95
16. Όπισθεν	Adria, Bürstner, Chateau, Frankia	Δεν περιλαμβάνονται		87125	34,95
17. Φωτάκι όγκου	Hobby, LMC	Δεν περιλαμβάνονται	Λευκό όγκου	87040	19,95
18. Φωτάκι όγκου, πλαϊνό	Γενικής χρήσης	Δεν περιλαμβάνονται	Λευκό όγκου	87138	17,95
	Γενικής χρήσης	Δεν περιλαμβάνονται	Πορτοκαλί πλαϊνό	87175	17,95
19. Πλαϊνό όγκου LED	SKW - Concord, Chateau-Group, Knaus	Τοποθετημένα 3 LED απόσταση τρυπών 90 mm		87047	21,95
20. Φωτάκι όγκου	Adria, Bürstner, Knaus, Tabbert	Τοποθετημένες	Λευκό όγκου	87195	21,95



**Κουκούλα τροχόσπιτου**

Κατασκευασμένη από ειδικό υλικό το οποίο αναπνέει τύπου SFS 3. Το υλικό αποτελείται από 100% πολυεστέρα.

Αποτρέπει την δημιουργία υδρατμών και υγρασίας στο εσωτερικό του οχήματος. Προστατεύει από βρωμίες, ρύπους, αποτρέπει φθορές στην επιφάνεια και παρέχει προστασία από τον ήλιο, βροχή, φύλλα δέντρων, περιπτώματα πουλιών κ.ά. Η χρήση της κουκούλας στο τροχόσπιτο σας θα σας εξοικονομήσει χρήματα, προστατεύει τα καπάκια οροφής, της ενώσεις, τα παράθυρα, το χρώμα του τροχόσπιτου και όχι μόνο ότι βρίσκεται εξωτερικά του οχήματος αλλά και εσωτερικά αποτρέποντας υγρασία, μούχλα, δυσάρεστες οσμές (απαραίτητος ο συλλέκτης υγρασίας) και διατηρώντας την υγιεινή των εσωτερικών χώρων, προστατεύοντας την περιουσία σας από τις βλαβερές συνέπειες της υγρασίας. Στην συσκευασία περιλαμβάνονται ως στάνταρ σύστημα ζωνών σταθεροποίησης (για την καλύτερη τοποθέτηση στο όχημα), σετ διορθώματος όπως επίσης και ο σάκος αποθήκευσης. Ιδανική για αυτοκινούμενα πλάτους έως 250 cm. Το ύψος της κουκούλας είναι 220 cm.

Τύπος	Κωδικός	Τιμή
Κουκούλα τροχόσπιτου 400 - 450 cm	<b>95270</b>	<b>249,00</b>
Κουκούλα τροχόσπιτου 450 - 500 cm	<b>95271</b>	<b>259,00</b>
Κουκούλα τροχόσπιτου 500 - 550 cm	<b>95272</b>	<b>269,00</b>
Κουκούλα τροχόσπιτου 550 - 600 cm	<b>95273</b>	<b>279,00</b>
Κουκούλα τροχόσπιτου 600 - 650 cm	<b>95274</b>	<b>299,00</b>
Κουκούλα τροχόσπιτου 650 - 700 cm	<b>95275</b>	<b>309,00</b>
Κουκούλα τροχόσπιτου 700 - 750 cm	<b>95276</b>	<b>329,00</b>
Κουκούλα τροχόσπιτου 750 - 800 cm	<b>95277</b>	<b>339,00</b>

**Κουκούλα αυτοκινούμενου**

Κατασκευασμένη από ειδικό υλικό το οποίο αναπνέει τύπου SFS 3 (160 g/m<sup>2</sup>) τριών στρώσεων. Το υλικό αποτελείται από 100% πολυεστέρα. Αποτρέπει την δημιουργία υδρατμών και υγρασίας στο εσωτερικό του οχήματος. Προστατεύει από βρωμίες, ρύπους, αποτρέπει φθορές στην επιφάνεια και παρέχει προστασία από τον ήλιο, βροχή, φύλλα δέντρων, περιπτώματα πουλιών κ.α. Στη δεξιά πλευρά του οχήματος βρίσκονται 2 φερμουάρ που ανοίγουν και διευκολύνουν την πρόσβαση στο οχήματος. Στην συσκευασία περιλαμβάνονται ως στάνταρ σύστημα ζωνών σταθεροποίησης (για την καλύτερη τοποθέτηση στο όχημα), σετ διορθώματος όπως επίσης και ο σάκος αποθήκευσης. Ιδανική για αυτοκινούμενα πλάτους έως 240 cm. Το ύψος της κουκούλας είναι 270 cm.

Τύπος	Κωδικός	Τιμή
Κουκούλα αυτοκινούμενου 550 - 600 cm	<b>95288</b>	<b>349,00</b>
Κουκούλα αυτοκινούμενου 600 - 650 cm	<b>95289</b>	<b>369,00</b>
Κουκούλα αυτοκινούμενου 650 - 700 cm	<b>95290</b>	<b>389,00</b>
Κουκούλα αυτοκινούμενου 700 - 750 cm	<b>95291</b>	<b>399,00</b>
Κουκούλα αυτοκινούμενου 750 - 800 cm	<b>95292</b>	<b>419,00</b>
Κουκούλα αυτοκινούμενου 800 - 850 cm	<b>95293</b>	<b>439,00</b>

**Θερμομονωτικό καμπίνας**

Ιδανικό για όλο τον χρόνο. Η συσκευασία αποτελείται από 3 τεμάχια, μπροστινό και δύο πλαϊνά καλύμματα τα οποία στερεώνονται με βεντούζες. Προστατεύετε από το κρύο, τη ζέση και τα αδιάκριτα βλέμματα.

Τύπος	Κωδικός	Τιμή
Fiat Ducato 1991 - 1993	<b>94250</b>	<b>65,00</b>
Fiat Ducato 1994 - 2001	<b>94251</b>	<b>65,00</b>
Fiat Ducato 2002 - 2005	<b>94252</b>	<b>65,00</b>
Fiat Ducato από 2006	<b>94253</b>	<b>65,00</b>
Mercedes Sprinter έως 03/2006	<b>94257</b>	<b>65,00</b>
Mercedes Sprinter από 04/2006	<b>94258</b>	<b>65,00</b>
Mercedes Sprinter από 05/2014	<b>94259</b>	<b>65,00</b>
WV T5	<b>94263</b>	<b>65,00</b>
WV T6	<b>94264</b>	<b>65,00</b>

**Πατάκι καμπίνας**

Από ανθεκτικό υλικό για την καμπίνα του αυτοκινούμενου. Είναι κομμένο κατάλληλα για να προσαρμόζεται άψογα ανάλογα από τον κατασκευαστή και το έτος κατασκευής του αυτοκινούμενου.

Απεικόνιση  
Ducato 233

Τύπος	Κωδικός	Τιμή
Fiat Ducato 233 1994 - 2002	<b>97170</b>	<b>39,95</b>
Fiat Ducato 244 2002 - 2005	<b>97171</b>	<b>39,95</b>
Fiat Ducato X250 2006 - 2013	<b>97172</b>	<b>39,95</b>
Fiat Ducato X290 από 2014	<b>97173</b>	<b>39,95</b>
Ford Transit 2006 - 2013	<b>97177</b>	<b>39,95</b>
Ford Transit από 2014	<b>97178</b>	<b>39,95</b>
Mercedes Sprinter 2006 - 2013	<b>97184</b>	<b>39,95</b>
Mercedes Sprinter από 2014	<b>97185</b>	<b>39,95</b>
VW T5 / T6	<b>97188</b>	<b>39,95</b>



## Basic

Το τρέιλερ STEMA Basic είναι ιδανικό για όλες τις μεταφορές στο σπίτι, τον αγρό, τον κήπο και όπου αλλού χρειαστεί να μεταφέρετε κάτι. Η κατασκευή του είναι στιβαρή. Το σασί του είναι γαλβανισμένο.

- STEMA - σασί ασφαλείας V
- Ενισχυμένα ρουλεμάν τροχού
- Παραπέτα με επίστρωση γαλβάνι - αλουμίνιο Galvalume® διπλής αντιδιαβρωτικής προστασίας
- Ζάντα: 33,02 cm (13 Zoll)
- Προστατευτικό χούφτας (Red Nose)
- 7-πολική ηλεκτρική φίσα
- Δάπεδο από αδιάβροχο πολλαπλών στρώσεων ξύλου (πλακάξ

θαλάσσης), αντιολισθητικό και ανθεκτικό

- Χωρίς φρένα
- Πιστοποιημένο από την DEKRA / ISO 9001
- Κατασκευάζεται στη Γερμανία (Made in Germany)
- Φώτα νέας γενιάς με ενσωματωμένο φωσφορούχο τρίγωνο και ομίχλης
- Μεταλλικά φτερά
- Χούφτα με δεικτη ασφαλείας

**Η σειρά BASIC έχει έγκριση τύπου γερμανική και ελληνική σύμφωνα με την οδηγία 2007 / 46 / ΕΕ σε διάφορα βάρη.**

Τύπος	Μέγεθος κάσας Μ x Π x Υ	Συνολικό μήκος Μ x Π x Υ	Μικτό βάρος	Ωφέλιμο βάρος	Ελαστικά (Zoll)	Κωδικός	Τιμή
Basic 550	154 x 108 x 33 cm	250 x 149 x 86 cm	550 kg	445 kg	13"	99050	939,00
Basic 750	201 x 108 x 33 cm	292 x 149 x 86 cm	750 kg	615 kg	13"	99051	999,00



## SyStema

Το SyStema είναι ένα πολυμορφικό τρέιλερ ιδανικό για όλες τις μεταφορές στο σπίτι, τον αγρό, τον κήπο, στην δουλεία και όπου αλλού χρειαστεί να μεταφέρετε κάτι. Τα παραπέτα είναι κατασκευασμένα με διπλά τοιχώματα, ανοίγουν μπροστά και πίσω αλλά μπορούν ανα αφαιρεθούν όλα και να χρησιμοποιηθεί ως πλατφόρμα. Έχει ανατροπή με κλείστρο ασφαλείας δίνει την δυνατότητα να ανεβάσετε εύκολα διάφορα οχήματα όπως μηχανές, χορτοκοπτικά, γουρουνές και Η κατασκευή του είναι στιβαρή. Το σασί του είναι γαλβανισμένο.

- STEMA - σασί ασφαλείας V
- Ενισχυμένα ρουλεμάν τροχού
- Παραπέτα με διπλά τοιχώματα με επίστρωση γαλβάνι - αλουμίνιο Galvalume® διπλής αντιδιαβρωτικής προστασίας αφαιρούνται όλα ανοίγουν πίσω και μπροστά οι πόρτες

- Ζάντα: 33,02 cm (13 Zoll)
- Προστατευτικό χούφτας
- 13-πολική ηλεκτρική φίσα
- Δάπεδο από αδιάβροχο πολλαπλών στρώσεων ξύλου (πλακάξ θαλάσσης 12 mm), αντιολισθητικό και ανθεκτικό
- Χωρίς φρένα
- Πιστοποιημένο από την DEKRA / ISO 9001
- Κατασκευάζεται στη Γερμανία (Made in Germany)
- Φώτα νέας γενιάς με ενσωματωμένο φωσφορούχο τρίγωνο και ομίχλης
- Πάστικά φτερά με λασπωτήρες
- Χούφτα με δεικτη ασφαλείας

**Η σειρά Systema έχει έγκριση τύπου γερμανική και ελληνική σύμφωνα με την οδηγία 2007 / 46 / ΕΕ σε διάφορα βάρη.**

Τύπος	Μέγεθος κάσας Μ x Π x Υ	Συνολικό μήκος Μ x Π x Υ	Μικτό βάρος	Ωφέλιμο βάρος	Ελαστικά (Zoll)	Κωδικός	Τιμή
SyStema STP O1 7.5-25-13.1	251 x 128 x 35 cm	350 x 173 x 94 cm	750 kg	588 kg	13"	99081	1.899,00
SyStema STP O1 7.5-25-15.1	251 x 153 x 33 cm	350 x 190 x 94 cm	750 kg	554 kg	13"	99083	2.049,00





Όλα τα αξεσουάρ τοποθετούνται και αποσυναρμολογούνται εύκολα και γρήγορα. Ελεγμένα τόσο για την ποιότητα, όσο και την ασφάλειά τους.  
Πιστοποιημένο με ISO 9001.  
Με τα αξεσουάρ της STEMA κάνετε ακόμη πιο εύκολη και ασφαλή τη μεταφορά των αντικειμένων σας.  
Κατασκευασμένα στη Γερμανία.



#### Τέντα με σκελετό

Η τέντα με τον σκελετό προστατεύει τα πράγματά σας από τις καιρικές συνθήκες. Ο σκελετός είναι μεταλλικός και η τέντα από ανθεκτικό πλαστικό (Polyester).

Στη συσκευασία περιλαμβάνονται όλα τα εξαρτήματα τοποθέτησης. Χρώμα: γκρι

Ύψος: 80 cm πάνω από το παραπέτο

Basic 550 99218 279,00

Basic 750 99222 289,00

Ύψος: 100 cm πάνω από το παραπέτο

Basic 750 99223 309,00



#### Επίπεδη τέντα

Η επίπεδη τέντα προστατεύει τα πράγματά σας από τις καιρικές συνθήκες. Από ανθεκτικό πλαστικό (Polyester). Στη συσκευασία περιλαμβάνεται το λάστιχο τοποθέτησης. Χρώμα: μπλε  
Δεν τοποθετείται σε συνδυασμό με καγκελάκι. Κατασκευασμένη στη Γερμανία, σύμφωνα με ISO 9001.

Basic 550 99225 85,00

Basic 750 99226 95,00



#### Ροδάκι ρυμού

Μέγιστο φορτίο έως 150 kg. Ζάντα από πλαστικό. Λάστιχο από καουτσούκ.

Εξωτερική διάμετρος: 20 cm

Διάμετρος σωλήνα: περίπου 48 mm

Στη συσκευασία περιλαμβάνεται το ροδάκι, η βάση και τα υλικά τοποθέτησης.

99100 44,95



#### Παραπέτα Basic

Με την προσθήκη των παραπέτων από την Stema αυξάνεται το ωφέλιμο φορτίο κατά 0,6 m<sup>3</sup>. Το πίσω μέρος μπορεί να ανοίξει. Από γαλβανισμένη λαμαρίνα όμοια με το τρέιλερ. Ύψος παραπέτων: 36 cm  
Στη συσκευασία περιλαμβάνονται όλα τα υλικά τοποθέτησης καθώς και οδηγίες τοποθέτησης.

Basic 550 99129 369,00

Basic 750 99130 389,00



#### Μεταλλικό καπάκι STEMA

Είναι ιδανικό για εργασία και αναψυχή. Εσωτερικά έχει ύψος 20 cm, αυξάνοντας έτσι τον όγκο φορτίου σε 0,4 m<sup>3</sup>.

Το μεταλλικό καπάκι κλειδώνει και μπορεί να χρησιμοποιηθεί και ως σχάρα ποδηλάτων ή άλλων αντικειμένων με επιτρεπόμενο βάρος έως και 50 kg.

Παρέχει αμορτισέρ στήριξης καπακιού κάνοντας το άνοιγμα εύκολο.

Στη συσκευασία περιλαμβάνεται το καπάκι, 2 κλειδαριές με 2 κλειδιά, οι μπάρες μεταφοράς αντικειμένων, υλικά αλλά και οι οδηγίες τοποθέτησης.

Basic 550 99122 789,00

Basic 750 99123 839,00



#### Πόδια στήριξης Basic

Χρησιμοποιούνται για την ομαλή φόρτωση. Μέγιστο βάρος: 150 kg. Διάμετρος σωλήνα: 48 mm. Μήκος: 70 cm. Στη συσκευασία περιλαμβάνονται 2 πόδια στήριξης, 2 βάσεις, υλικά και οδηγίες τοποθέτησης.

99138 85,00



#### Κλειδαριά χούφτας

Ασφαλίζει το τρέιλερ στη διάρκεια του ταξιδιού, αλλά και κατά την στάθμευση. Με δύο κλειδιά.

99210 14,95

#### Ασφάλειες κλείστρων πόρτας

Ασφαλίζει κλείστρων χερουλιών πόρτας. Συσκευασία δύο τεμαχίων.

99500 12,50



#### Σκάλα δεσίματος αντικειμένων Basic

Στιβαρή κατασκευή. Ιδανική για τη σειρά Basic στη μεταφορά μεγάλων σε μήκος αντικειμένων όπως μαδέρια, ψυγεία, μπετονιέρες κ.ά.

Στη συσκευασία περιλαμβάνονται όλα τα υλικά τοποθέτησης καθώς και οι οδηγίες.

Ύψος: 75 cm

99108 131,00



#### Δίκτυ ασφαλείας μεταφοράς φορτίου

Εξασφαλίζει την προστασία του φορτίου σας. Ελαστικό περιφερικό λάστιχο από καουτσούκ. Κατάλληλο για τρέιλερ με κάσα μήκους έως 210 cm.

Μέγεθος θηλών: 4 x 4,5 cm

99154 35,00



#### VoluMAX

Αυξάνεται η χωρητικότητα του τρέιλερ και δε λερώνεται από τη μεταφορά βρώμικων αντικειμένων. Εύκολο στο φόρτωμα.

Από ανθεκτικό υλικό.

Ιδανικό για τη μεταφορά ξύλων, κλαδιών κ.ά.

Basic 750 99181 169,00



#### Safety Box XL

Η κλειδαριά STEMA XL προσφέρει αντικλεπτική προστασία αποτελώντας την ασφαλέστερη λύση για το τρέιλερ σας.

Η κλειδαριά XL ασφαλίζει κατά τη διάρκεια του ταξιδιού, αλλά και της στάθμευσης.

Προστατεύει το ρυμουλκούμενο από κλοπή.

Διαστάσεις: (Μ x Π x Υ) 240 x 140 x 140 mm

99160 55,95

**Κουτί εργαλείων**

Από το ίδιο υλικό που είναι κατασκευασμένο και το τρέιλερ (galvalume πάχους 1 mm). Ιδανικό για εργαλεία ιμάντες και άλλα αντικείμενα. Χωρητικότητα: 15 l  
Μέγεθος: (Π x Β x Υ) 50 x 15 x 20 cm  
Μέγιστο βάρος αντοχής: 10 kg  
Στην συσκευασία συμπεριλαμβάνονται κλειδαριά με κλειδιά και όλα τα απαραίτητα υλικά τοποθέτησης.

99104 95,00

**Ρεζέρβα**

Διαστάσεις 145 / 80 R 13, ζάντα με 4 μπουλόνια. Κατάλληλη για ρεζέρβα στην σειρά MAN και Basic.

99200 135,00

**Βάση ρεζέρβας**


Τοποθετείται κάτω από το τρέιλερ κατάλληλη για ρεζέρβες με 4 ή 5 μπουλόνια. Στην συσκευασία συμπεριλαμβάνονται τα υλικά τοποθέτησης.

99163 45,00

**Προστατευτικό χούφτας "Red Nose"**

Αποτρέπει τις γρατζουνιές στον προφυλακτήρα του αυτοκινήτου σας, στο κοσμάρισμα του ρυμουλκούμενου σας.

99190 16,95

**Ράμπα σταθεροποίησης μηχανής**

Μήκος x Πλάτος: 195 x 11,6 - 18 cm.

Στην συσκευασία περιλαμβάνονται και τα υλικά τοποθέτησης. Τιμή τεμαχίου.


99262 129,00

**Ράμπα ανεβάσματος**

Μήκος x Πλάτος: 149 x 20 cm. Βάρος αντοχής 300 kg / ανά ράμπα.

Τιμή 2 τεμαχίων (ζεύγος).

99254 149,00

**Ράμπα ανεβάσματος**

Μήκος x Πλάτος: 190 x 19 cm.

Βάρος αντοχής 400 kg / ανά ράμπα.

Τιμή τεμαχίου.

99251 139,00

**Χούφτα τρέιλερ**

Ιδανική για τρέιλερ έως 750 kg για τετράγωνο δοκό 6 cm. Ασφαλίζει και απασφαλίζει σίγουρα και γρήγορα.

99239 44,95

**Φώτα πορείας Multipoint III Αριστερό**

Αριστερά όπως το βλέπουμε από πίσω. Περιλαμβάνει τις λάμπες και τα εξαρτήματα τοποθέτησης.

Οι λειτουργίες είναι πορείας, φλας, φρένο, φωτισμό πινακίδας, ενσωματωμένο τρίγωνο αντανάκλαστικό και λάμπα ομίχλης.

99242 46,95

**Φώτα πορείας Multipoint III Δεξί**

Δεξιά όπως το βλέπουμε από πίσω.

Περιλαμβάνει τις λάμπες και τα εξαρτήματα τοποθέτησης.

Οι λειτουργίες είναι πορείας, φλας, φρένο, φωτισμό πινακίδας και έχει ενσωματωμένο τρίγωνο αντανάκλαστικό.

99243 44,95

**Ανταλλακτικό κρύσταλλο Multipoint III**

Σε περίπτωση που σπάσει μόνο το κρύσταλλο από τα φώτα Multipoint III μπορείτε να αγοράσετε μόνο αυτό και να το αντικαταστήσετε.

Ταιριάζει για το δεξί και το αριστερό.

99232 35,95

**Φτερό για τρέιλερ**

Κατάλληλο και για τους δύο τύπους Basic αλλά μπορεί να τοποθετηθεί σε κάθε τρέιλερ εάν το επιτρέπουν οι διαστάσεις.

**Πλαστικό μαύρο**

Μέγεθος (Μ x Π x Υ): 66 x 18 x 33 cm

99247 33,95

**Μεταλλικό γαλβάνι**

Μέγεθος (Μ x Π x Υ): 66 x 17 x 34 cm

99257 39,00





**Isabella**  
Camp-let



Χωρίς κουζίνα



Κουζίνα Allround



Κουζίνα Deluxe



### Τροχοσκηνή Camp-let North

Κατασκευάζεται από Isabella. Η τροχοσκηνή ανοίγει και μαζεύει πολύ εύκολα και γρήγορα. Τα μπροστινά και τα πλαϊνά τοιχώματα της σκηνής είναι κατασκευασμένα από Isacryl. Αυτό το υλικό αναπνέει, παρέχει στεγανότητα, στεγνώνει πολύ γρήγορα, καθαρίζει εύκολα και τα χρώματα παραμένουν ζωντανά. Η οροφή είναι επικαλυμμένη και αδιαβροχοποιημένη από την εξωτερική πλευρά ενώ η εσωτερική της πλευρά είναι κατασκευασμένη από ειδικό ύφασμα έτσι ώστε να μην δημιουργείται υγρασία.

Στην βασική έκδοση συμπεριλαμβάνεται ο σκελετός ενδιάμεσα των δωματίων, ένα σίδερο βεράντας, διάφραγμα στο κάτω μέρος του τρέιλερ για την χρήση αποθηκευτικού χώρου και κουρτίνες.

Το υλικό είναι κατασκευασμένο από ύφασμα εξαιρετικής ποιότητας το οποίο αναπνέει 295 gr/m<sup>2</sup>, σταθερό μεταλλικό σκελετό Zinox με γρήγορο σύστημα τεντώματος T - Rex. Δεν συμπεριλαμβάνεται η κουζίνα. Μπορείτε επιλέξετε από τους δύο τύπους, την Allround ή την Deluxe έκδοση. Η κατασκευή είναι από GFK πολυεστέρα, με

ζάντες αλουμινίου, στρώματα, συσκοτίσεις δεξιά και αριστερά της σκηνής όπως και στα δωμάτια ύπνου.

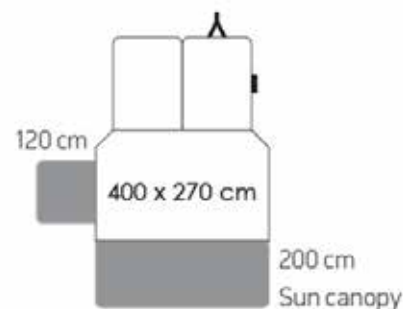
Περισσότερα αξεσουάρ θα βρείτε στην ιστοσελίδα μας και στους συνεργάτες μας.

**99524 8.399,00**

2-6 323 x 160 x 95 cm 2 x 140 x 200 cm



L: 550 x B: 400 cm



Camp-let North με τέντα Living Plus Sand με το μπροστινό τοίχωμα και το πλαϊνό δωμάτιο 150 cm



Βάση ποδηλάτων

### Αξεσουάρ Camp-let North

#### Κουζίνα Allround

Διαθέτει 2 εστίες ματιών, νιπτήρα, βρύση, μπιτόνι και χώρο για πιατικά.

**99526 999,00**

#### Κουζίνα Deluxe

Διαθέτει 2 εστίες ματιών, νιπτήρα, βρύση, μπιτόνι και χώρο για πιατικά και 2 επιπλέον συρτάρια.

**99527 1.349,00**

#### Τέντα Living Plus Sand

**99531 899,00**

#### Μπροστινό τοίχωμα τέντας

Μπροστινό κομμάτι για να κλείσει μπροστά.

**99530 389,00**

#### Πλαϊνό δωμάτιο 120 cm

Προσαρμόζεται εύκολα στο πλαϊνό της σκηνής.

**99532 899,00**

#### Βάση ποδηλάτων

2 ποδήλατα **99535 359,00**

3 ποδήλατα **99536 459,00**

4 ποδήλατα **99537 559,00**

### Τεχνικά Χαρακτηριστικά

Κατάλληλη για την φιλοξενία 2 - 6 ατόμων  
Συνολικό μέγεθος τρέιλερ (Μ x Π x Υ):

223 x 160 x 95 cm

Μέγεθος κρεβατιών ύπνου:

2 κρεβάτια 140 x 200 cm

Συνολικό μέγεθος σκηνής (Μ x Π):

550 x 400 cm

Χώρος σκηνής (χωρίς τα κρεβάτια): 17 m<sup>2</sup>

Συνολικό βάρος τρέιλερ χωρίς φρένα: 500 kg

Ωφέλιμο: 228 kg

**Δεν συμπεριλαμβάνεται η μεταφορά από την Isabella και η άδεια κυκλοφορίας.**

# Ψυκτική ισχύς σε συμπαγές μέγεθος για μικρά και μεγάλα αυτοκινούμενα

## Truma Aventa compact plus


**Γενική συμβατότητα:** μπορεί να τοποθετηθεί στην οροφή του οχήματος και σε μικρούς διαθέσιμους χώρους

**Άνετο:** Σχεδόν αθόρυβο λόγω του ειδικά κατασκευασμένου συμπιεστή

**Αποδοτικότητα:** ψυκτική ισχύ 2.200 Watt με συμπαγή σχεδιασμό

**Ελαφρύ:** με συνολικό βάρος μόνο 29,5 kg

Αναβαθμίστε  
το όχημα σας!  
Επικοινωνήστε  
μαζί μας



Aventa compact plus



5ετής  
εγγύηση  
ανταλλακτικών  
σε κλιματιστικά  
μόνο από τους  
πιο τοποποιημένους  
συνεργάτες  
μας

 Pasakaleris

Θέρμανση | Ψύξη | Έλεγχος

 Truma

Περισσότερη άνεση εν κινήσει